



Türkiye Bitkisel Yağ Ticaret Dengesi 2018/19




5 Aralık 2019

Faik Genç

AgriPro Limited

Ana Bařlıklar

- 1. Trkiye**
- 2. Yaę/Yaęlı tohum Arz & Talebi**
- 3. Trkiye Taę/Yaęlı TohumTicaret Dengesi**
- 4. ıkarımlar**



Türkiye



Türkiye Olgular

Nüfus: 82 milyon (81.3m/CIA - 83m/IMF)

Nüfus Büyüme Oranı*: 0.49%

GSYH SAPx: US\$ 2,346 milyar (Dünyada 13.)

Kişi Başı GSYH SAP*: US\$ 28,785 (2019 tah.)

GSYH Büyüme: 0.0% (2019 tah.)

Dolar kuru: US\$ 1 = 5.74 Turkish Lira

İşsizlik: 15% (2019 tah.)

Yıllık Enflasyon: 12% (2019 TÜFE tahm.)



Türkiye Olgular

Yaş Yapısı*:	0-14 %24.26
	15-24%15.88
	25-54%43.26
	55-64% 8.82
	65 üstü%7.79

Ortalama Yaş*: 31.4

Doğum Oranı*: 2 doğum/kadın*

Kentsel Nüfus*: %75.6

Kentleşme Oranı*: %2



Türkiye Olgular

Toplam Yüzölçümü: 783.562 km kare

Trım Alanları: %49,7

Ekilebilir Alan*: %26,7

Kalıcı Mahsuller*: %4

Sulanabilir Alan*: 65.000 km k. (AgriPro tahm.)

* CIA Verisi (Kasım 2019)

X IMF Verisi (Kasım 2019)



TR Majör Mahsuller (2019/20 sezonu)

Buğday: y. 18 milyon ton (4-4,4 mmt durum)

Şeker pancarı: y. 20 milyon ton


Mısır: y. 5.5 milyon ton

Arpa: y. 7 milyon ton

Oilseeds: 3.1 milyon ton



Yađ/Yađlı Tohum Arz & Talep



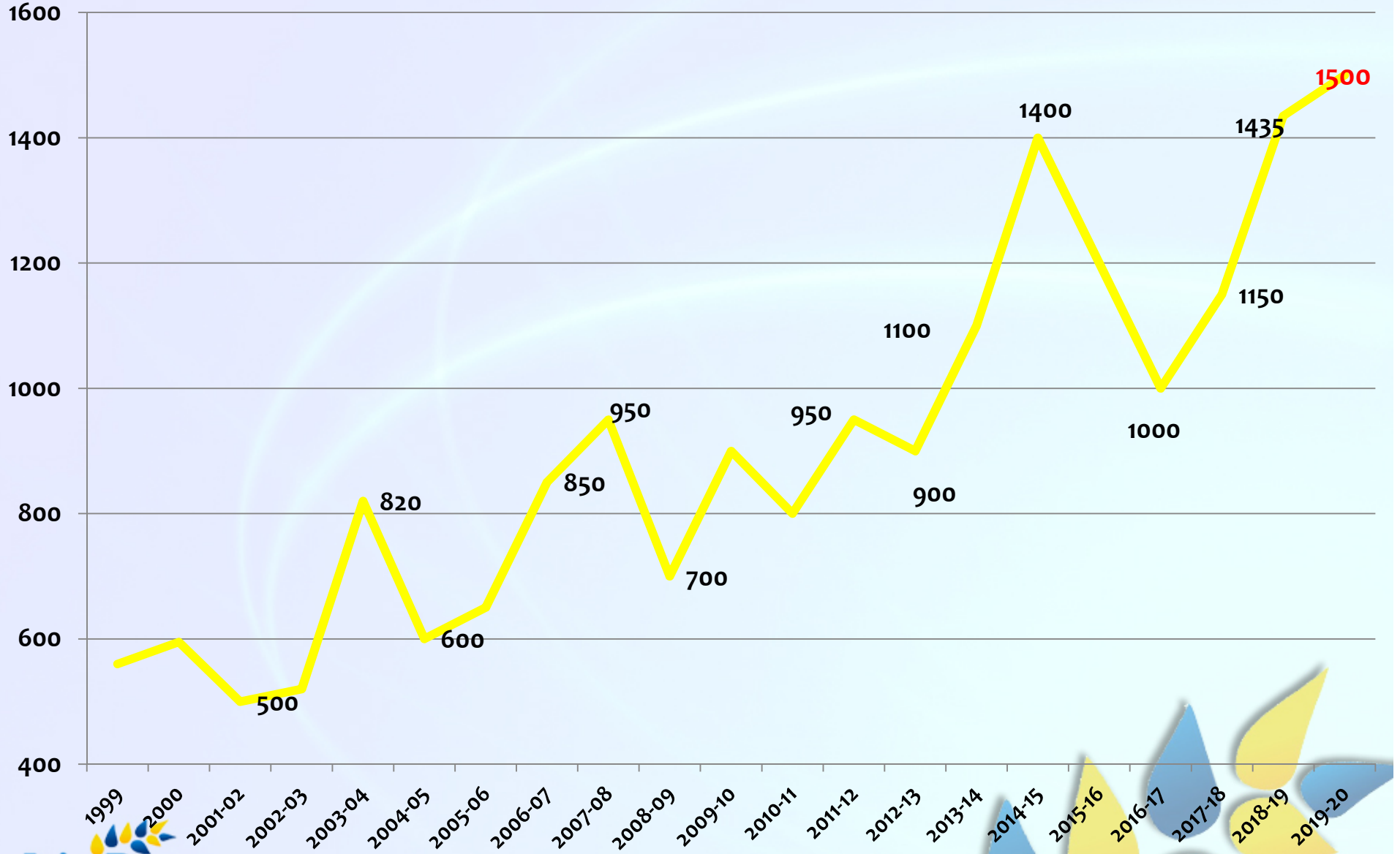
Türkiye Yađlı Tohum Üretimi2019/20

(bin ton)

- Ayçiçek tohumu: 1,500,000 ton
 - Çiđit : 1,240,000 ton
 - Kolza tohumu : 190,000 ton
 - Mısırözü : 80,000 ton
 - Aspir : 11,000 ton
 - Soya fas. : 110,000 ton
- TOPLAM : 3,131,000 ton**



Ayçiçek Üretimi (bin ton)



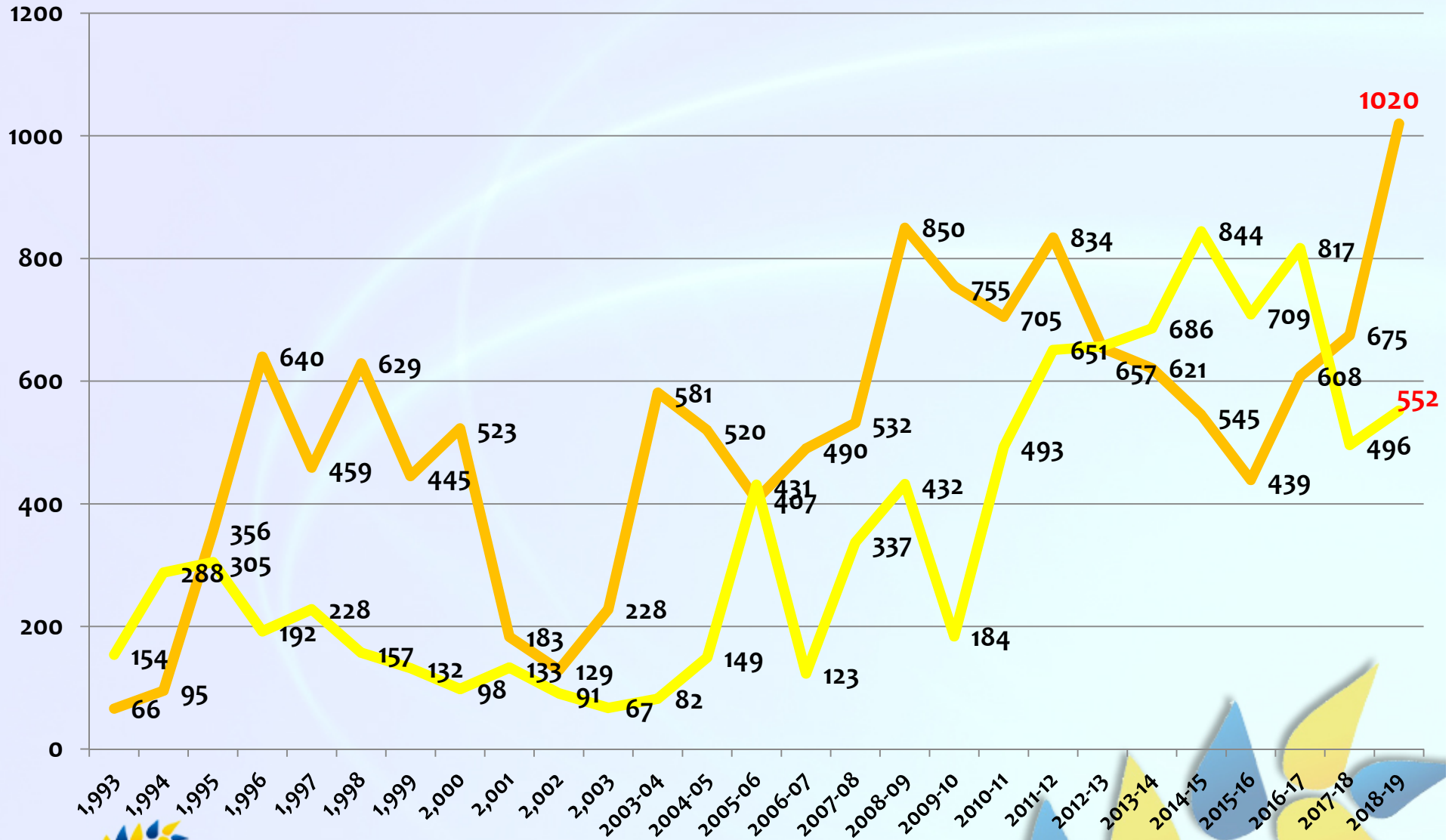
Majör Gümrük Vergileri

Ayçiçek	: %27 (veya \$121.50/mt min.)
Aspir	: %23,4 (veya \$175.50/mt min.)
Soya f.	: 0%
Keten/Ketencik	: %10 (veya \$120/mt min.)
Kolza/Kanola	: %10 (veya \$100/mt min.)
Ham Ayç Yağı	: %36 (veya \$360/mt min.)
Rafine Ayç Yağı	: %67.50
RBD Palm Yağları	: %31,2 (%22, Malezya menşe)
Diğer Bitkisel Yağ	: %31,2
Soya küspesi	: % 5,0 (%0, AB menşe)
Diğer küspe	: %0
DDGs	: %4,3
Kepek	: %0



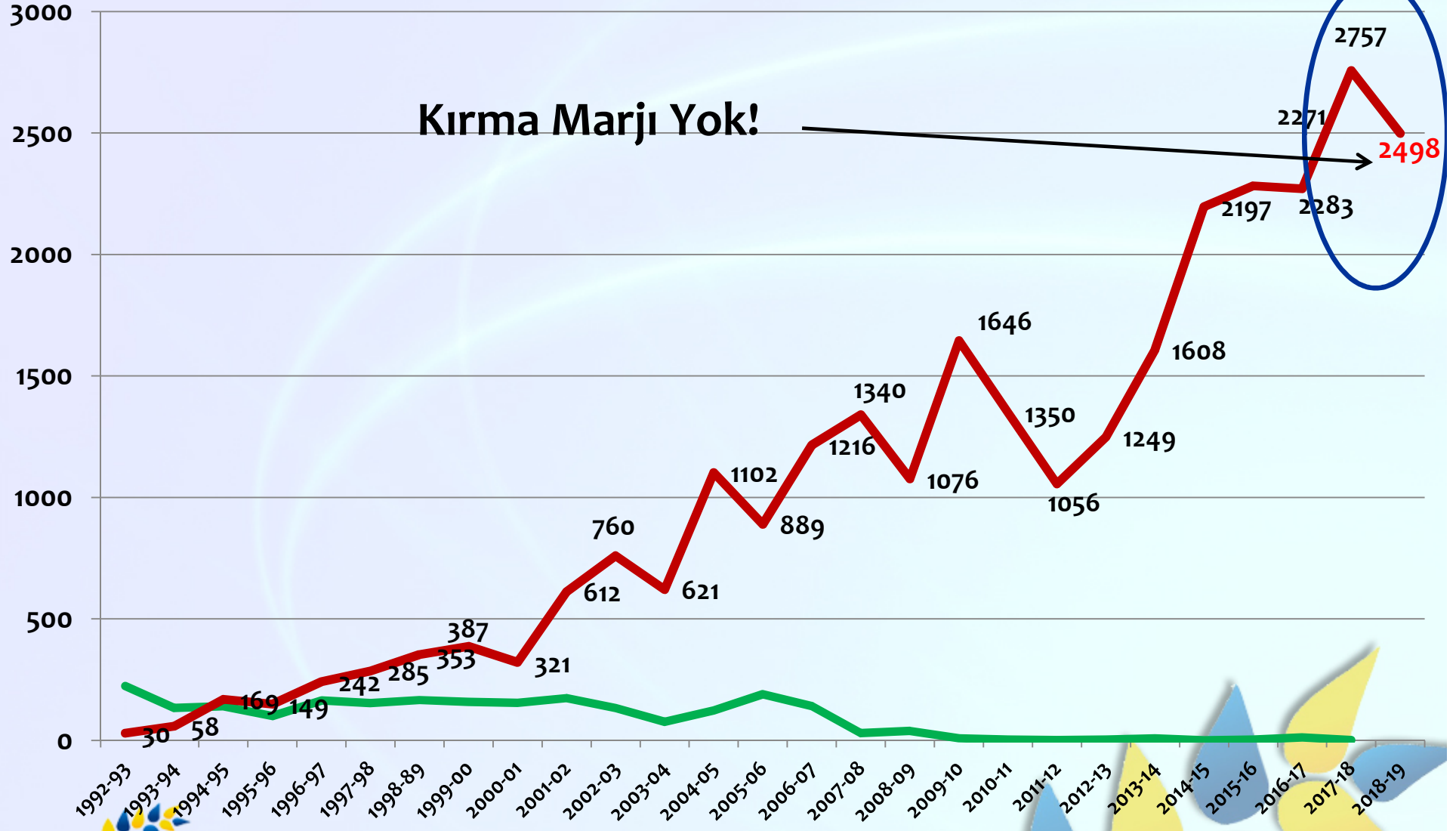
Ayçiçek & Ayçiçek Yağı İthalatı (bin ton)

— Sunseeds — Crude Sunoil

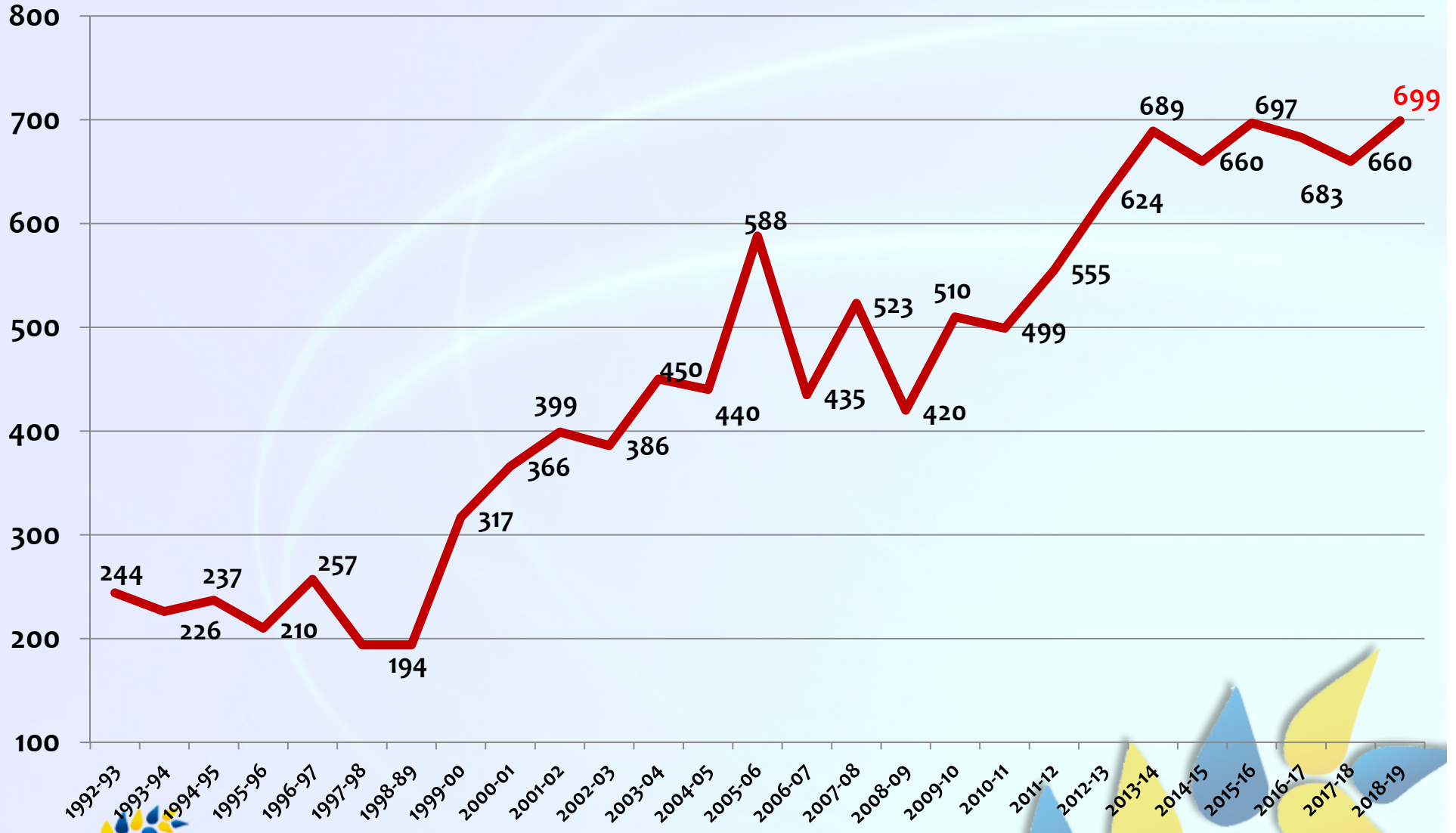


Soya Fasulyesi İthalatları (bin ton)

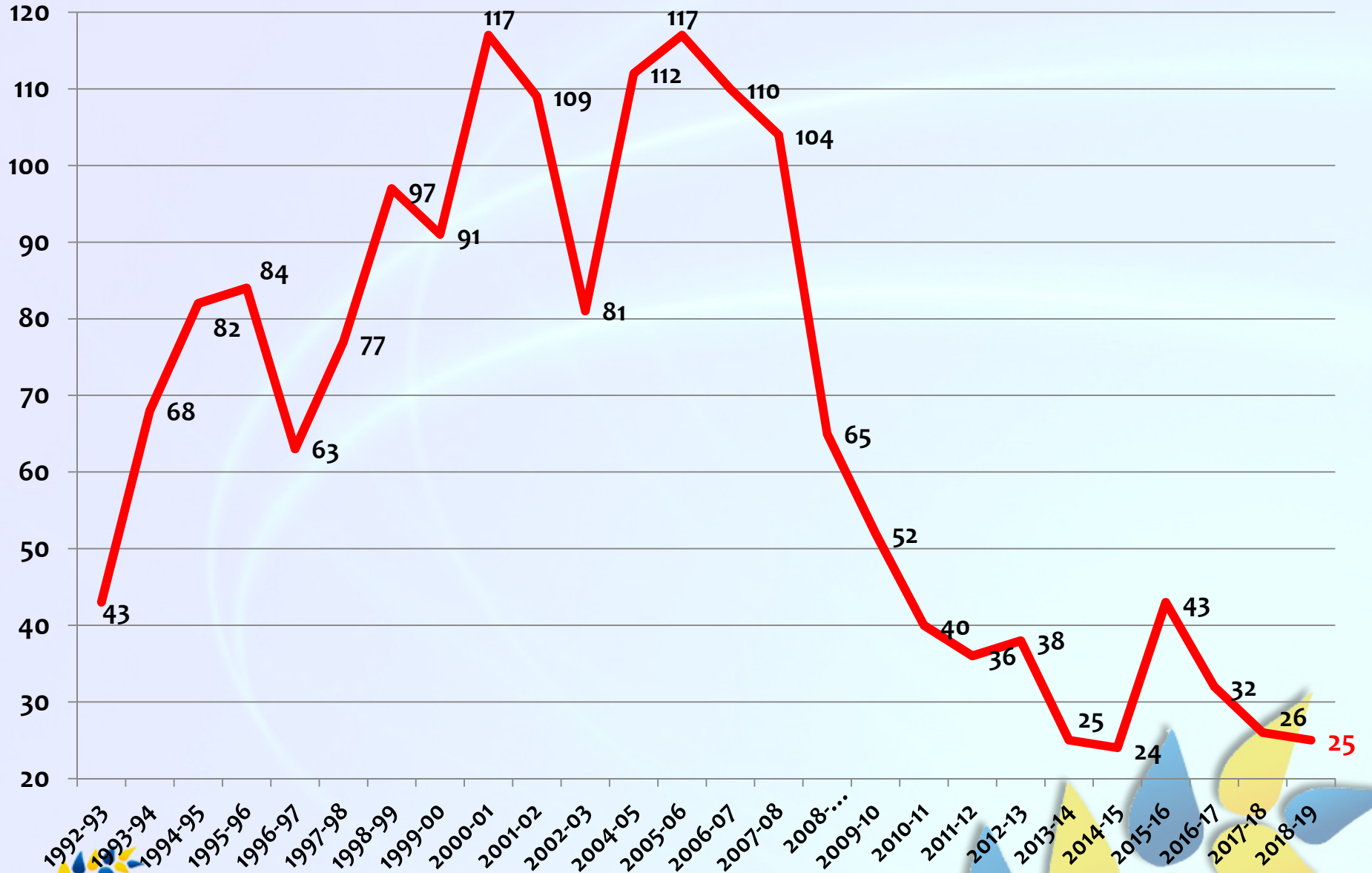
— Soy Oil — Soybeans —



Palm Yağı İthalatları (bin ton)

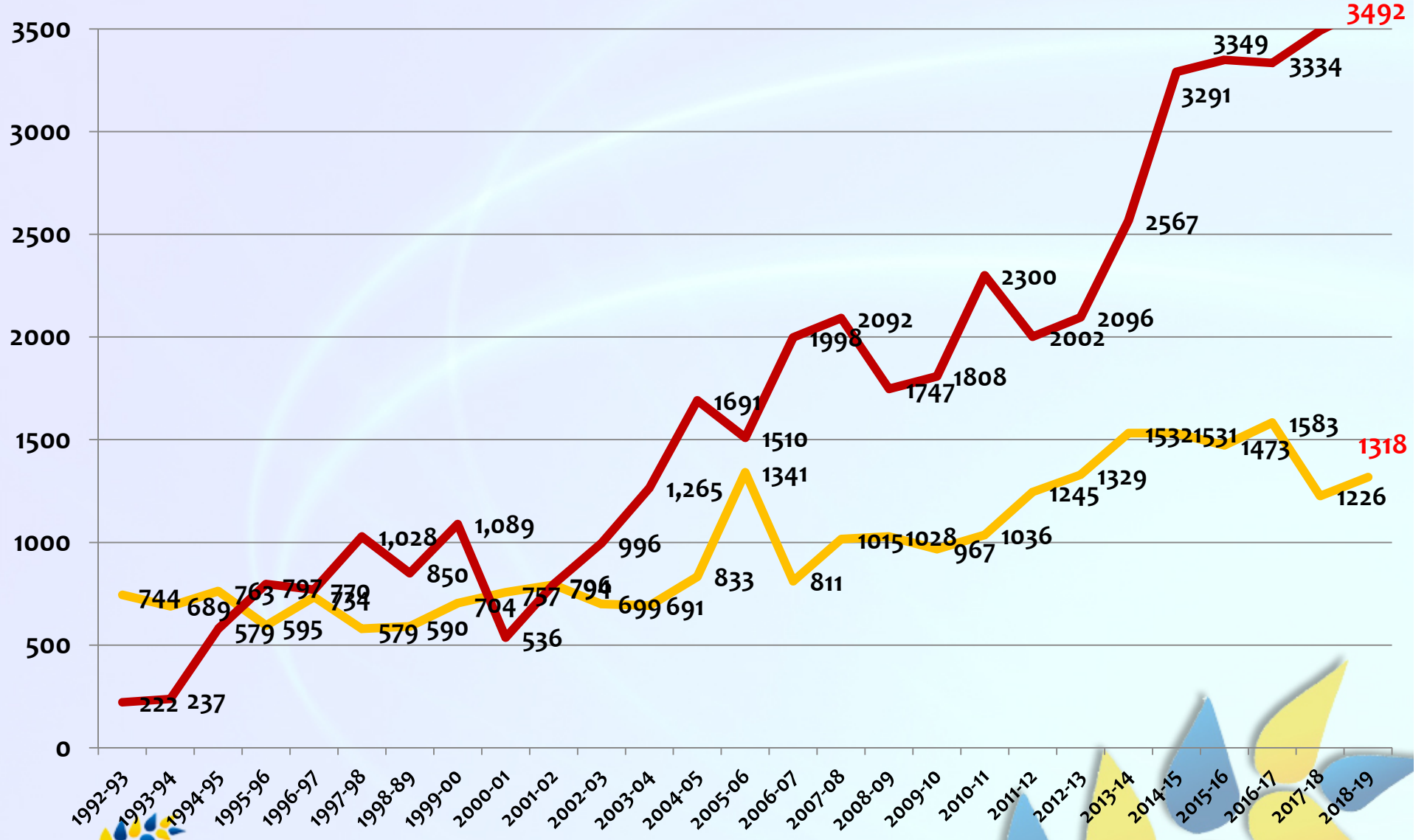


Mısırözü Yağı İthalatları (bin ton)

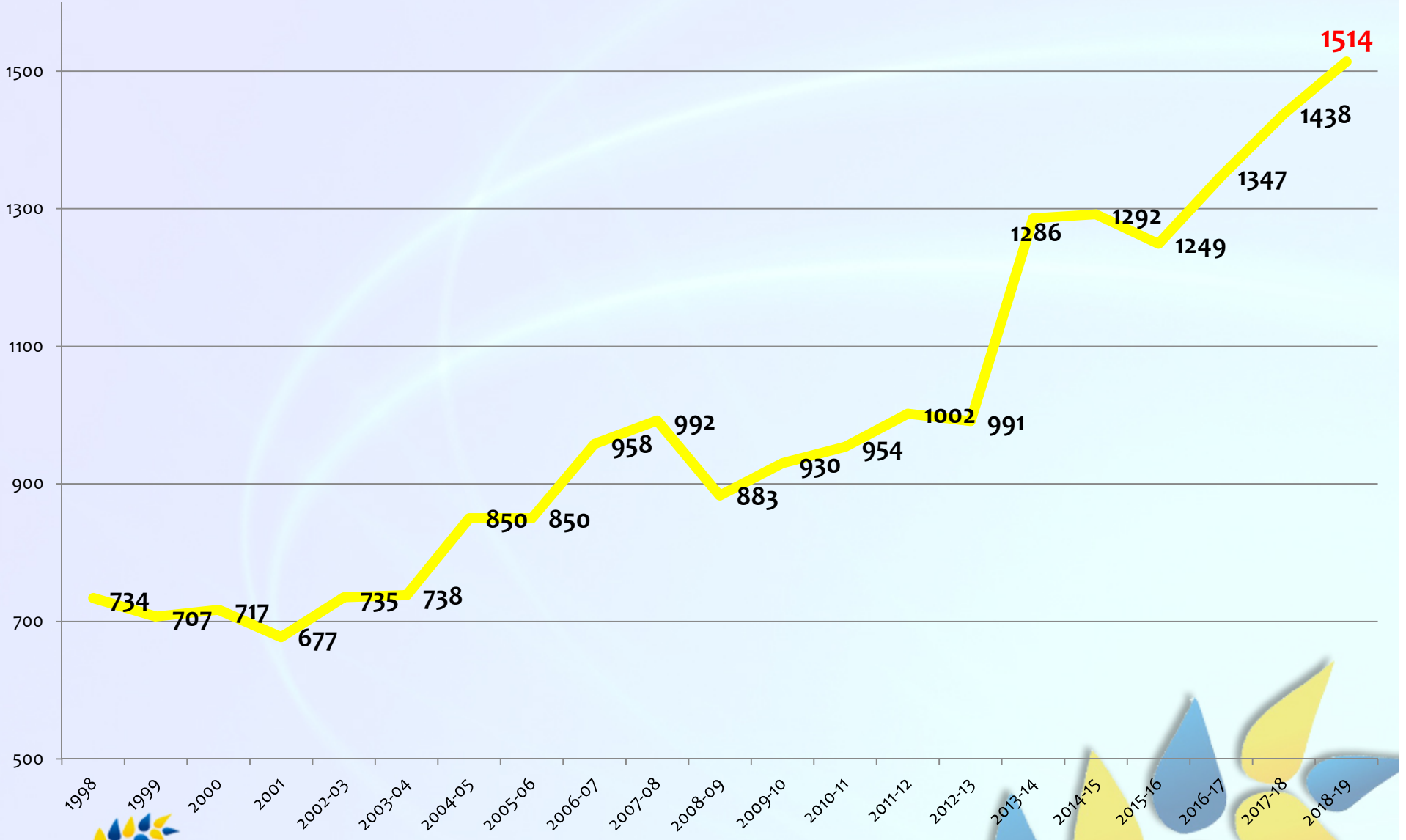


Toplam Yağ & Yağlı T. İthalatları (bin ton)

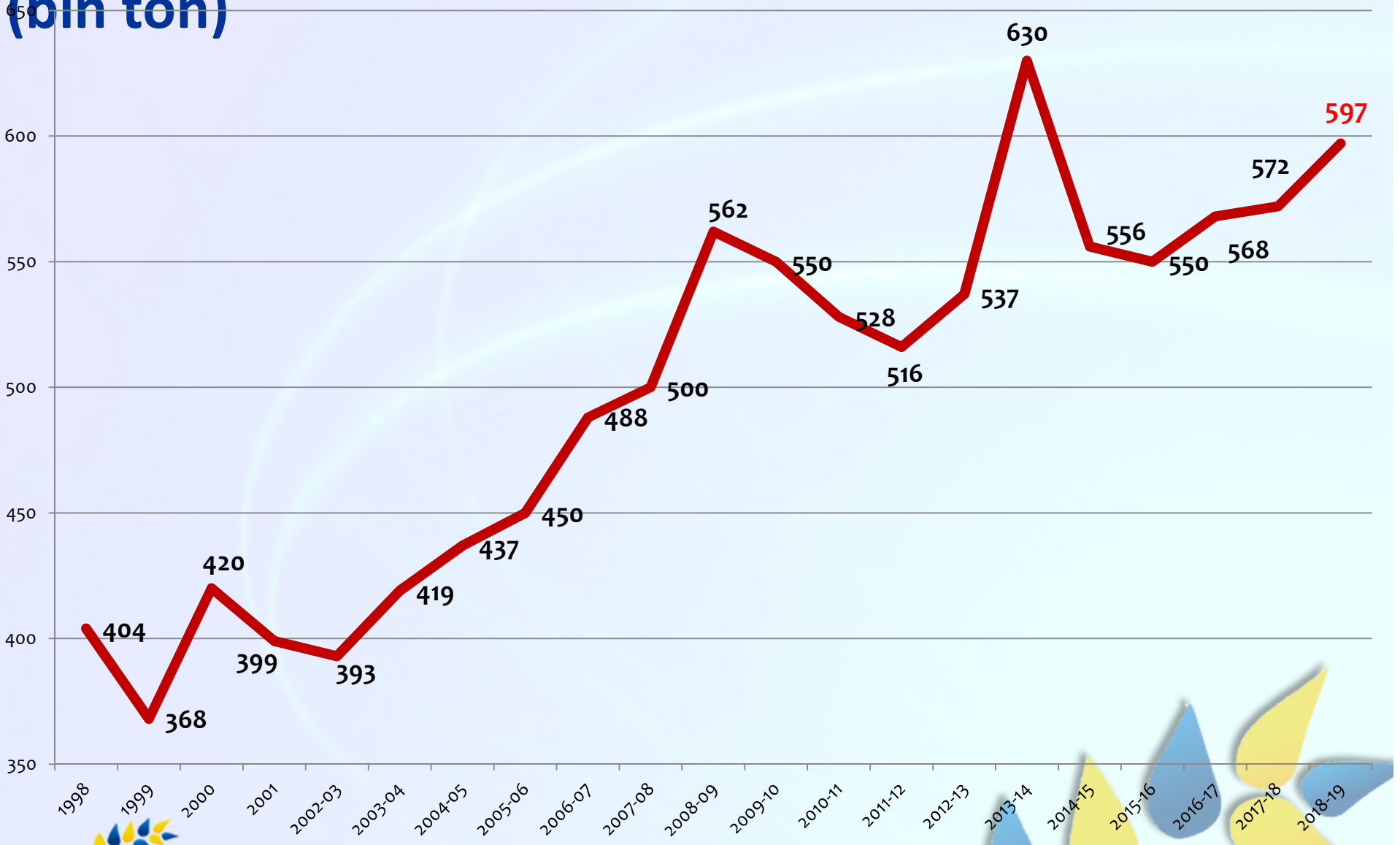
— Oils Imports — Oilseed Imports



Likit Yağ Tüketimi (bin ton)

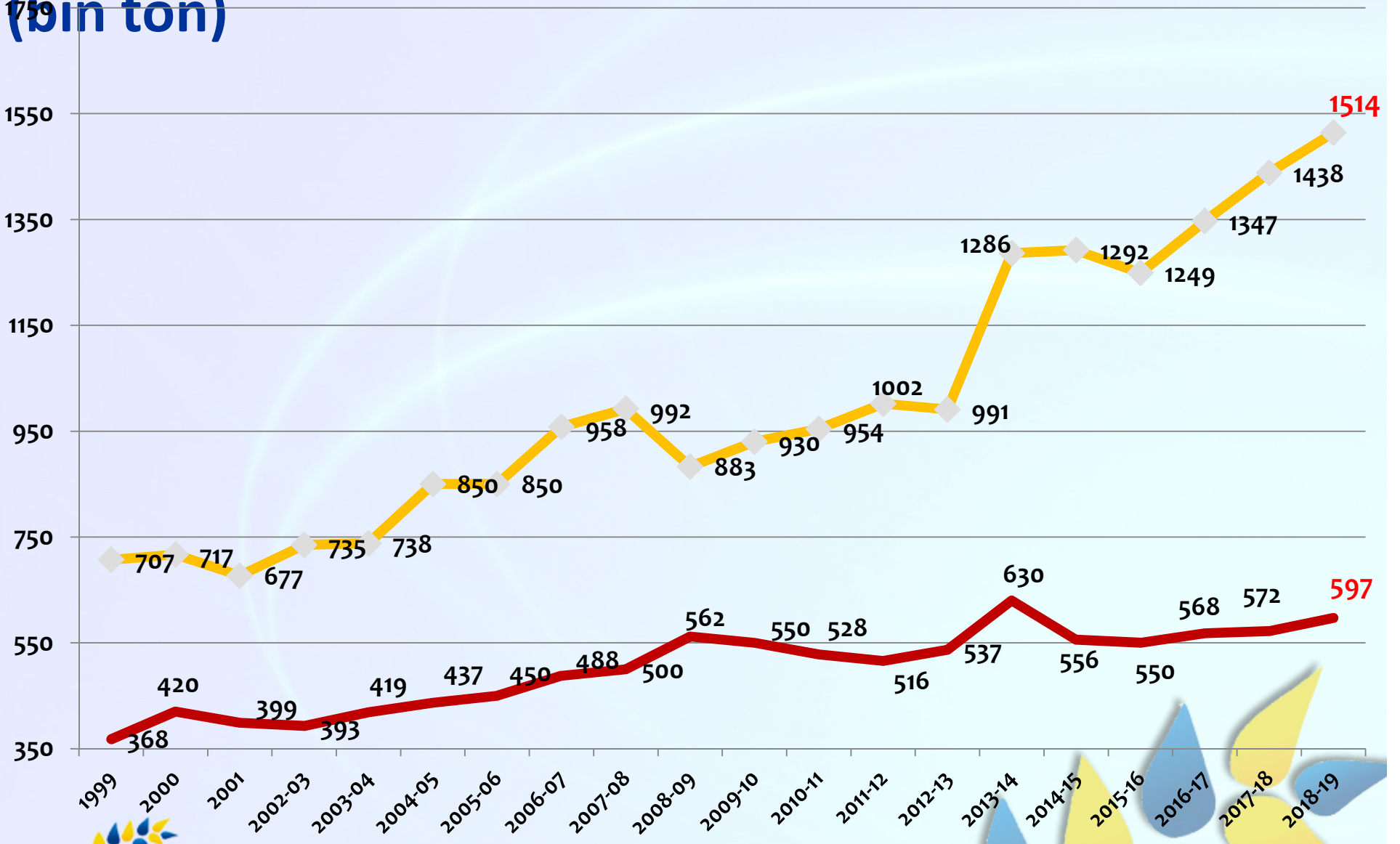


Margarin/Endüstriyel Yağlar Tüketimi (bin ton)



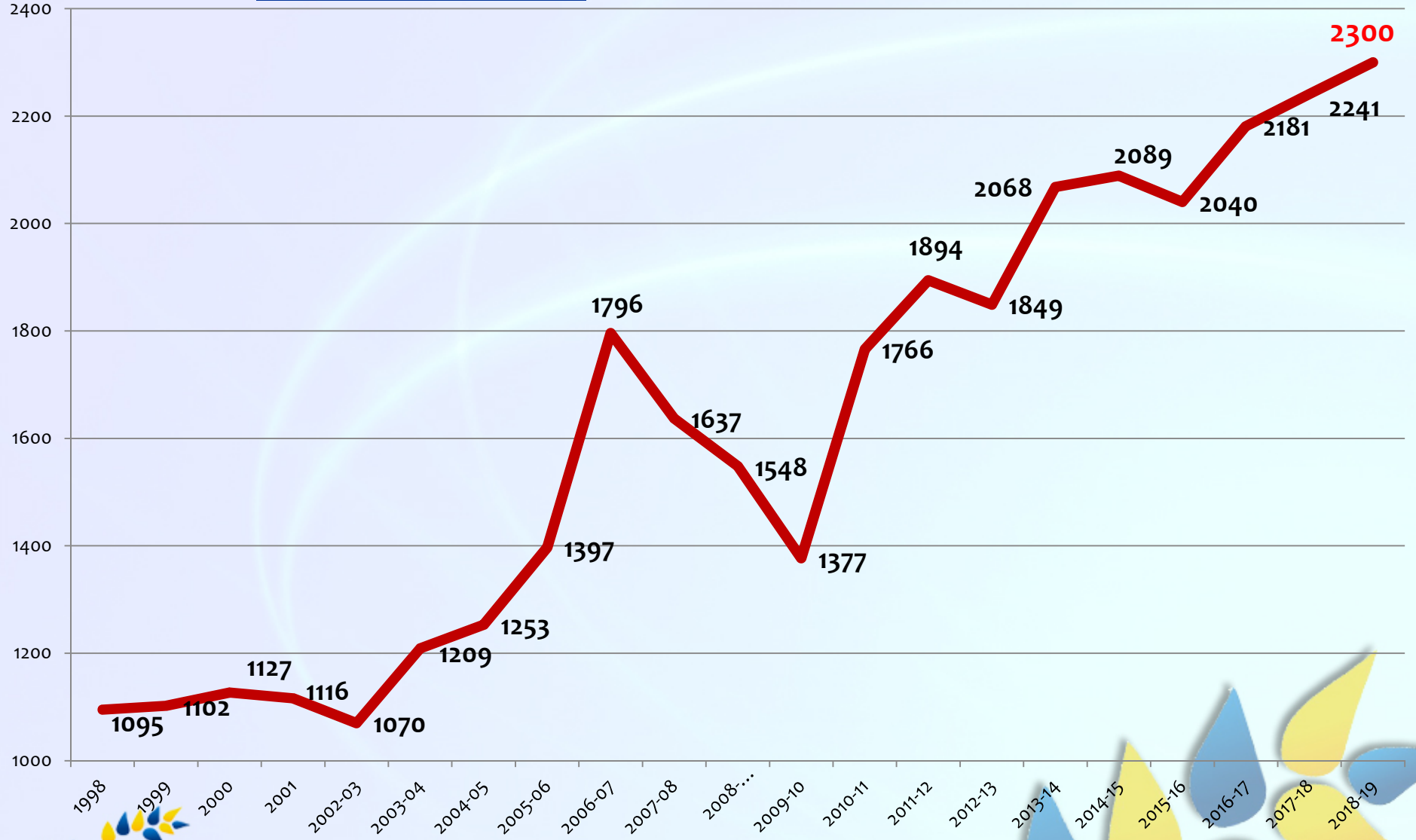
Likit Yağlar ve Margarin/End.Y. Tüketimi

(bin ton)

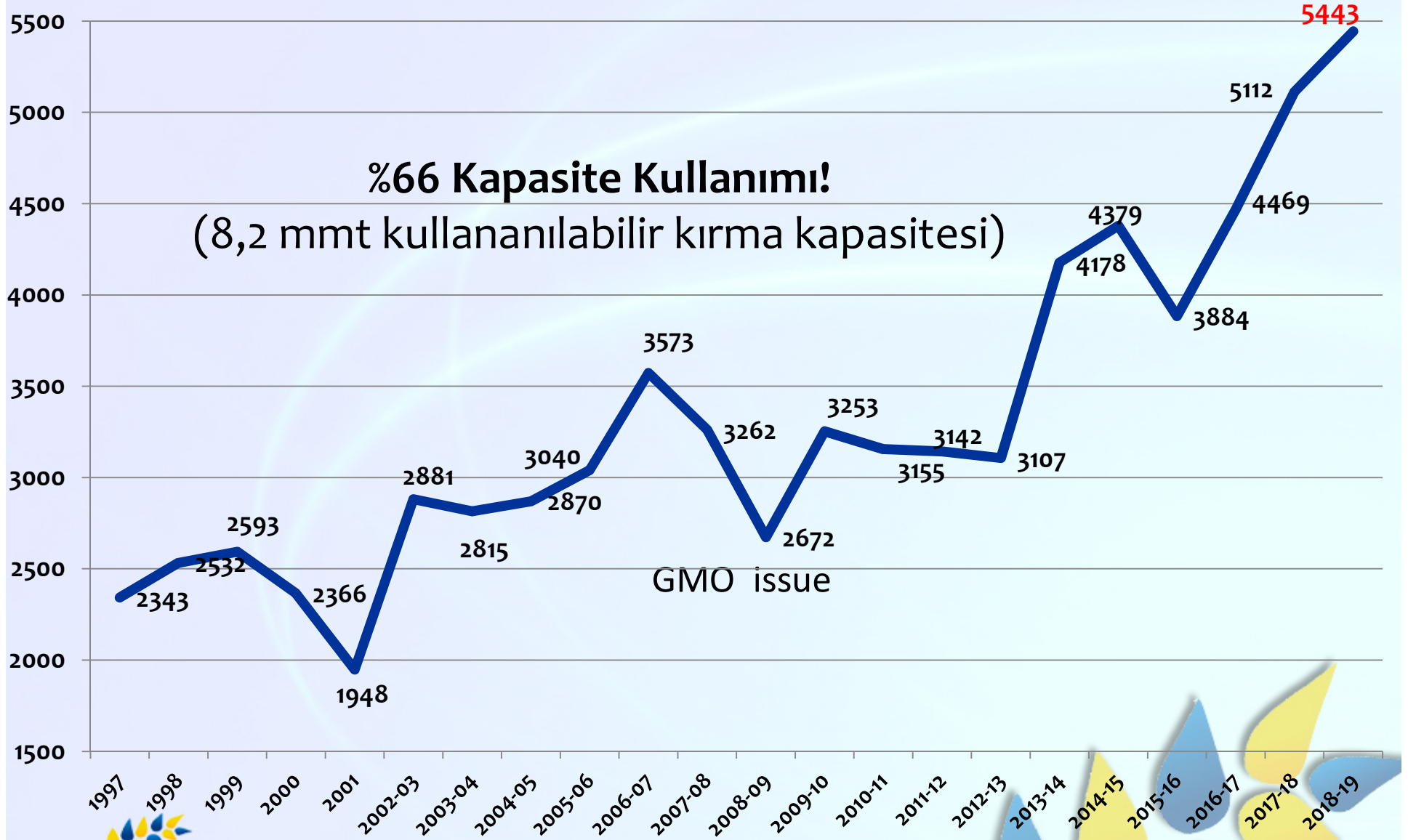


Toplam Bitkisel Yağ Tüketimi 2018/19

(bin ton) ihracat hariç

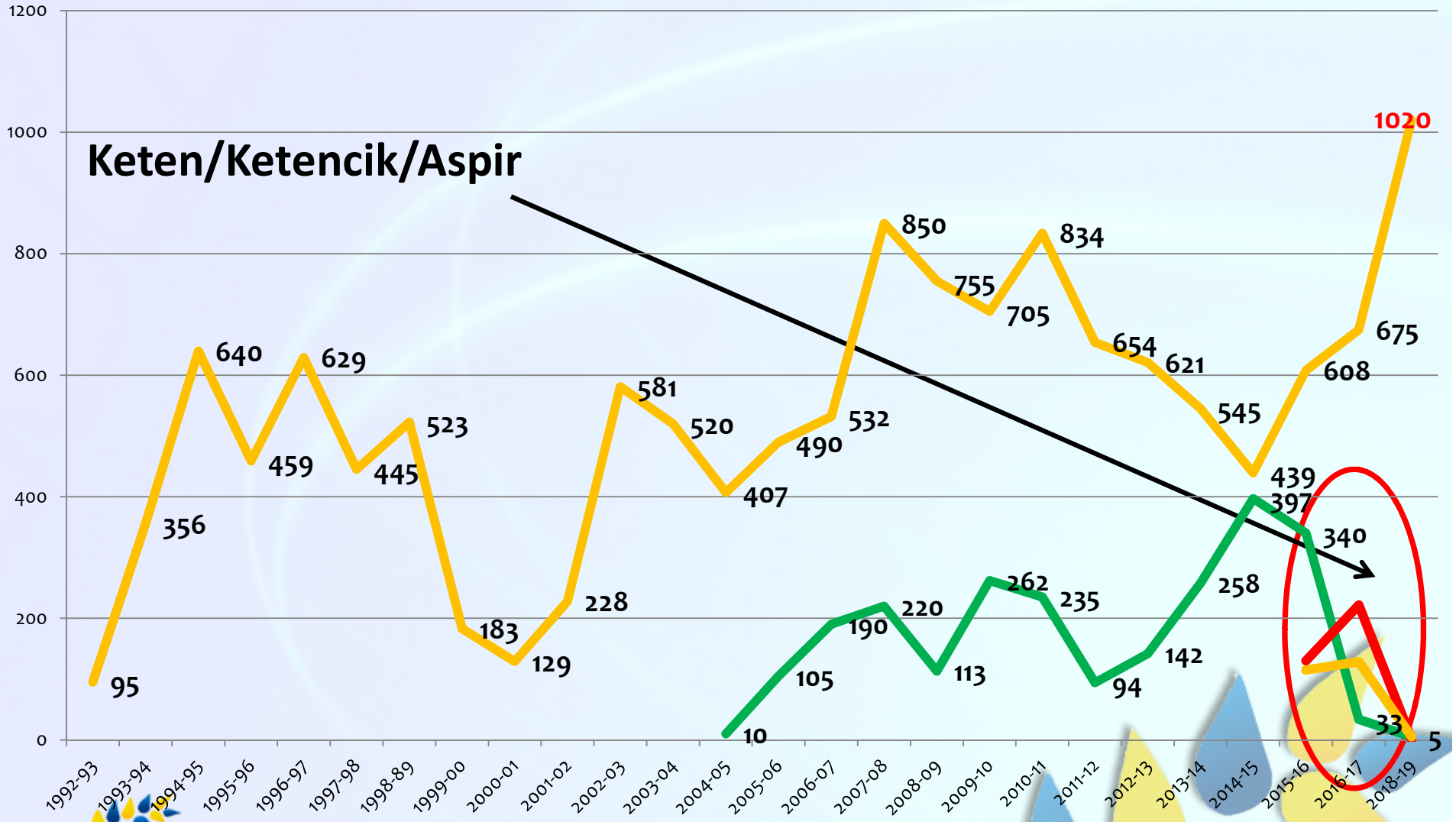


Turkiye Yađlı Tohum Kırma (bin ton)



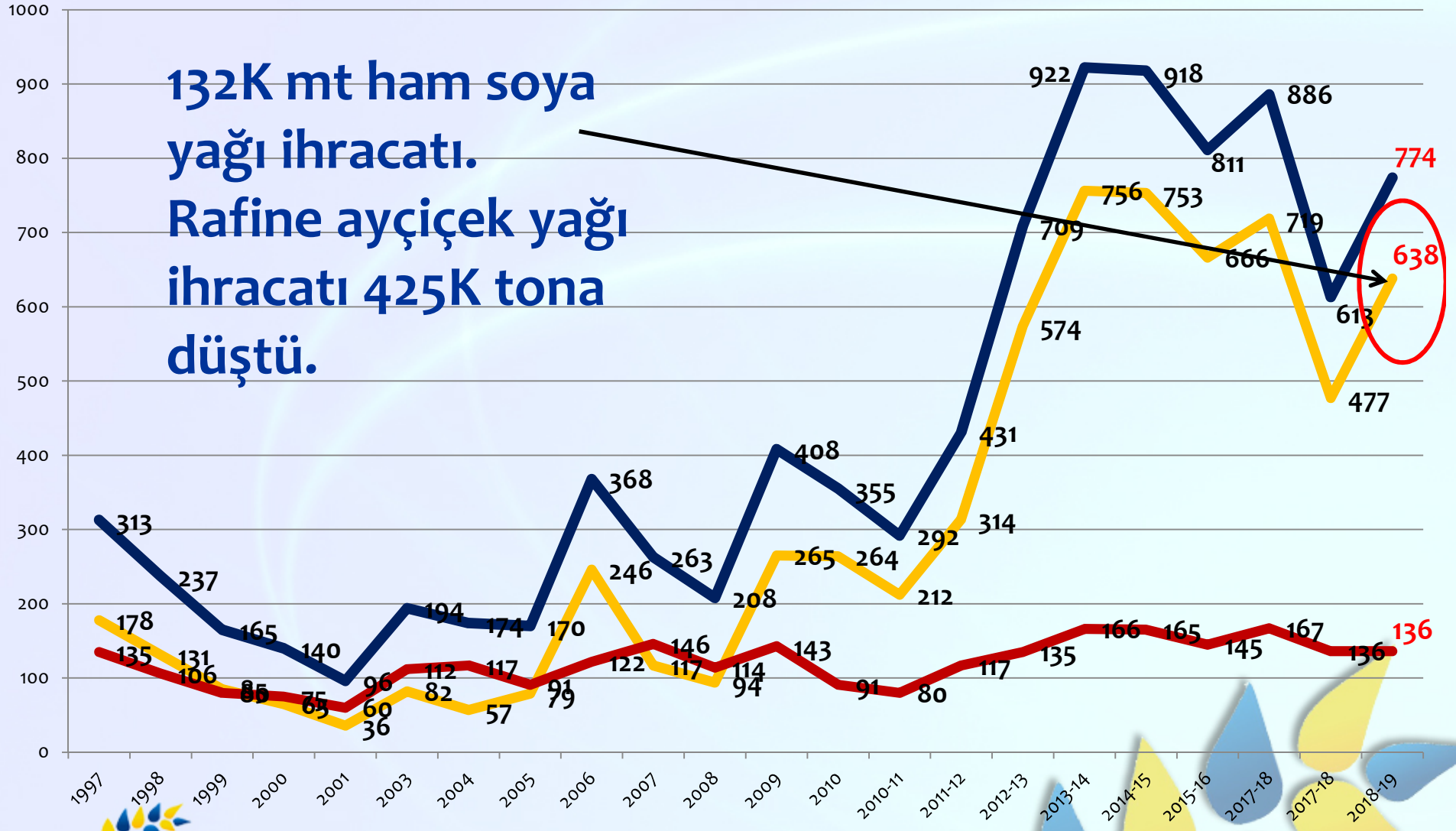
İthal Yumuşak Tohum Kirma (bin ton)

Sunseeds Rapeseed Linseeds/Camelina Safflower seeds



Türkiye Bitkisel Yağ İhracatları (bin ton)

Liquid Oils Margarine Total



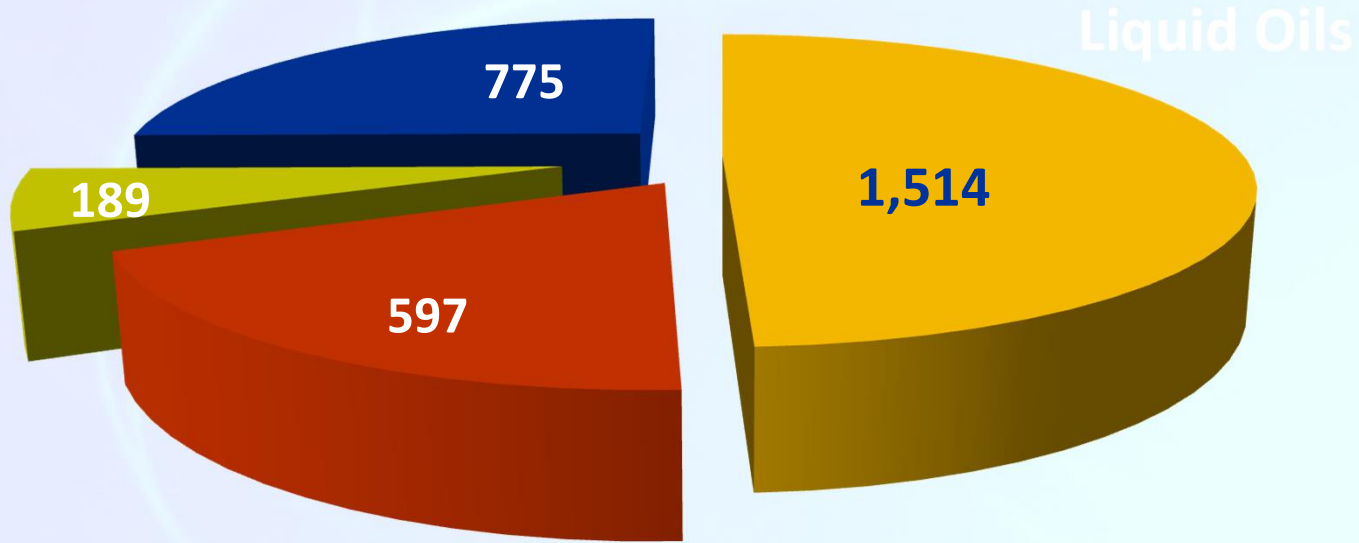
Türkiye Pazar Büyüklüğü 2018/19

(ihracat dahil)

3.075.000 ton

kişi başı tüketim : 28 kg (ihracat hariç)

y. 40 kg AB ülkeleri!



Toplam Türkiye Bitkisel Y. Talebi 2018/19

Likit yağlar (Zeytinyğ dah.) : 1.514.000 ton

Margarin & Endüstriyel : 597.000 ton

İhracatlar : **774.000 ton**

Diğer (biyod./boya/yem): 189.000 ton

TOPLAM : **3.075.000 tonnes**
(**2.868.000 ton** 2017/18)

7,2% büyüme «Pazar» son 12 ay

2,6% büyüme «Tüketim» son 12 ay

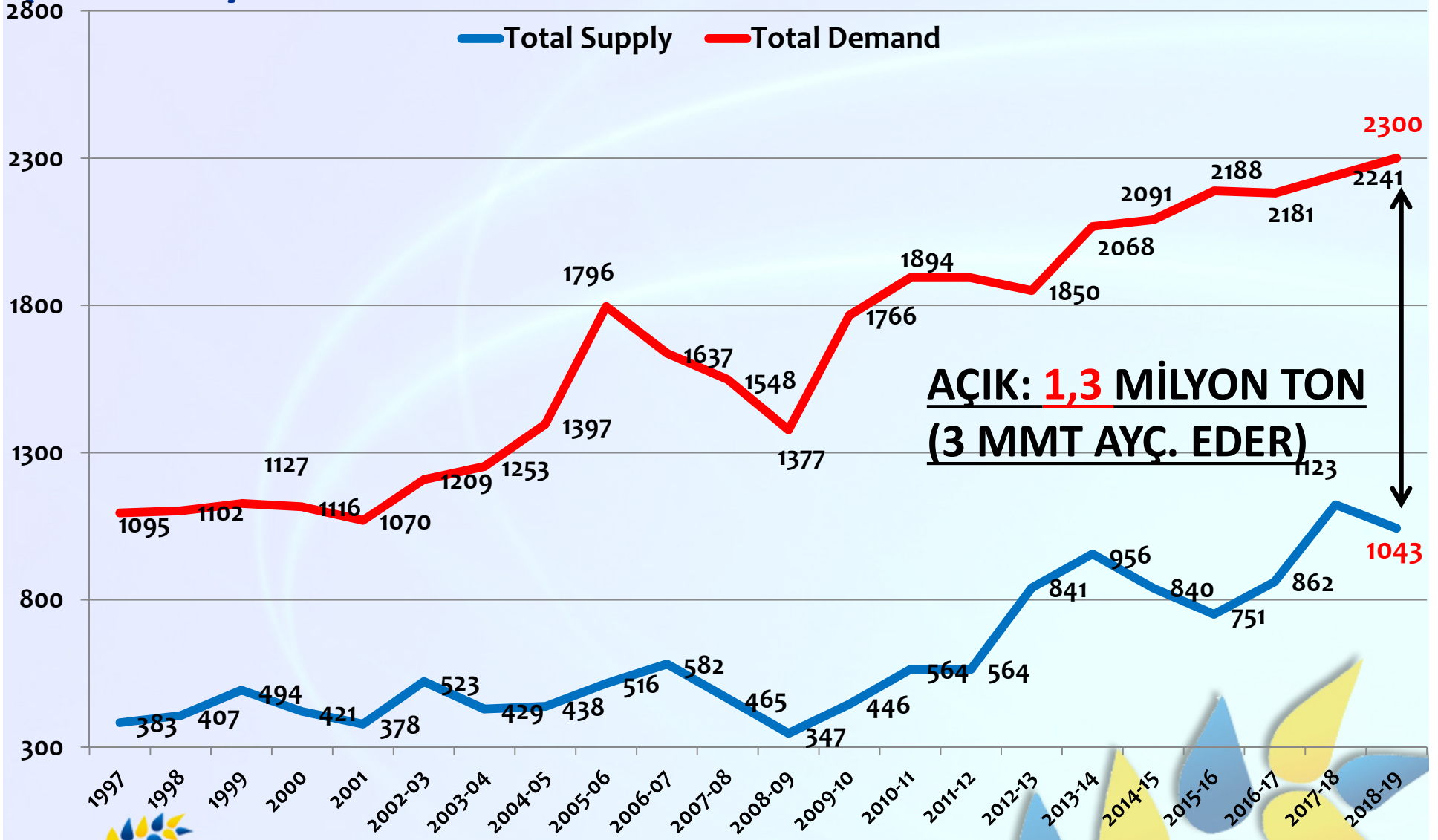
*İhracat düştü ancak **soya yağı** ihracatı
rafine ayçiçek yağının yerini aldı!*

Türkiye Yağ & Yağlı Tohum Dengesi



Bitkisel Yağ Arz-Talep 2018/19

(bin ton)



Türkiye Bitkisel Yağ Ticaret Dengesi 2018/19

ARZ / TALEP 2018/19	TOHUM ARZ		TOHUM KULLANIM	TOHUM İŞLEME	YAĞLAR				TÜKETİM					
	İç Arz	İthalat	Fullfat Yem Hibrid	KIRMA	İç Yağ Karşılığı	İthal Yağ Karşılığı	İthal Ham Yağ	TOPLAM HAM YAĞ ARZ	DİĞER	İHRACAT		İÇ TÜKETİM		TOPLAM YAĞ TÜKETİM
									Yem Boya Biod.	Likit Yağlar	Marg	Marg	Likit Yağlar	
AYÇİÇEK	1,435	1,020		2,455	617	439	552	1,608		425			1,183	1,608
SOYA	110	2,498	1,150	1,458	19	236		255	105	132			18	255
LINS/CAMLINA														
ASPIR	30	5		35	9	2		11					11	11
MISRÖZÜ	90	80		170	40	35	25	100		42			58	100
ZEYTİNYAĞI					177			177		27			150	177
ÇİĞİT/PAMK Y.	1,350		80	1,270	165			165	10	7		68	80	165
PALM YAĞI							699	699	73	3	136	487		699
KOLZA/KNOLA	40	5		45	16	2		18	1	2			15	18
MARGARİN							42	42				42		42
TOPLAM	3,055	3,608	1,230	5,433	1,043	713	1,318	3,075	189	638	136	597	1,514	3,075

Türkiye Prot. KÜSPE Ticaret Denge 2018/19

ARZ / TALEP 2018/19	TOHUM ARZ		TOHUM KULLANIM	TOHUM İŞLEME	PROTEIN KÜSPELERİ				KÜSPE TÜKETİMİ		
	İç Arz	İthalat	Fullfat Yem Hibrid	KIRMA	İç KÜSPE Karşılığı	İthal KÜSPE Karşılığı	İthal KÜSPE	TOPLAM KÜSPE ARZI	KÜSPE İHRACAT	İÇ TÜKETİM	TOPLAM KÜSPE TÜKETİMİ
AYÇİÇEK	1,435	1,020		2,455	718	510	881	2,109	5	2,104	2,109
SOYA	110	2,498	1,150	1,458	83	1,011	670	1,764	60	1,704	1,764
KETEN/KTNCK										0	
ASPIR	30	5		35	20	3		24		24	24
MISİRÖZÜ	90	80		170	49	43		92		92	92
ÇİĞİT	1,350		80	1,270	699			699	27	672	699
PALM KÜSPESİ							220	220		220	220
KANOLA	40	5		45	23	3	25	51		51	51
DİĞER KÜSPE							54	50	44	6	50
TOPLAM		3,608	1,230	5,433	1,590	1,570	1,850	5,007	136	4,871	5,007

DDGs Hariç – 2018/19 İthalatı 869 TON

Çıkarımlar

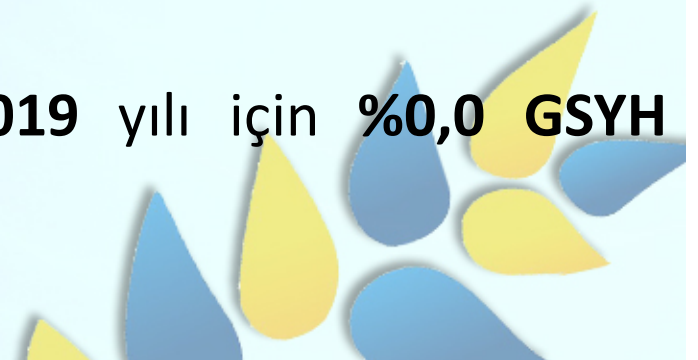
Türkiye bitkisel yağ tüketimi **2018/19** sezonunda **2017/18'den %2,6** artışla **2,3** milyon tona ulaştı.

132,000 ton soya yağı ihracatı yardımıyla Pazar büyüklüğü **%7,2** büyüdü. Normal bir sezon sonrası tüketim arttı ve ülkede fazlaca önemli bir olay olmadan turizm yoluna girdi.

Türkiye bitkisel yağ açığı **1,3 milyon tonla** en büyük sorun olmaya devam ediyor, bunu karşılamak için **3 milyon ton fazladan** ayçiçek/kolza üretimi gerekiyor.

Bu sezon umut, rekor büyüyen **190 bin ton** kolza üretiminden geldi. Bunda **Biyodizel** önemli rol oynadı ancak hala kendi-kendine yeterli olmaktan çok uzağız.

Yılın sonlanmasına haftalar kala, Türkiye **2019** yılı için **%0,0 GSYH** büyümesi bekliyor.





Teşekkürler!

**Aralık 2020'de «FOI-FGI 2020»
için görüşmek dileğiyle...**

