



Haftanın Başlıkları

- Geçen hafta ABD borsaları 2023 yılı yükselişini son hafta da sürdürdü.
- Geçen hafta ham petrol, Kızıldeniz'de yeni krizle yükseldi. Bu sabah Brent \$79,07/varil.
- Bu sabah Dolar/TL 29,192 - Borsa 7.558 - Faiz %37,39.
- Trakya ham ayçiçek yağı 29.500 TL - İthal çekirdek CIF Marmara - \$ 480
- Karadeniz menşeli Ham Ayçiçek Yağı - CIF Marmara/Mersin - \$ 850/ \$ 865

Sermaye Piyasaları

Geçtiğimiz hafta küresel borsalar karışık bir görüntü verirken ABD ve Avrupa borsaları genellikle arttı, Asya'da ise hafta oldukça karışık geçildi. New York S&P 500 endeksi Aralık ayında %4 artış yaşarken 2023 yılını da %24 artış ile tamamlamak üzere. Uzun Noel tatili öncesinde veri cephesinde, ABD'de kişisel tüketim harcamaları Kasım ayında %0,2 ile beklentilerin altında arttı. Fed'in enflasyon göstergesi olarak dikkate aldığı çekirdek kişisel tüketim harcamaları fiyat endeksi ise yıllık bazda %3,2 ile beklentilerin altında gerçekleşti. Yine ABD'de dayanıklı mal siparişleri, Kasım ayında %5,4 ile piyasa beklentilerinin üzerinde arttı. Avrupa'da endeksler karışık geçilirken Avrupa İstatistik Ofisi Eurostat, Euro Bölgesi Kasım ayı enflasyon rakamlarını açıkladı. Buna göre, Euro Bölgesi'nde Ekim'de %2,9 olan yıllık enflasyon, Kasım ayında %2,4'e geriledi. Nihai veriler, daha önce yayımlanan öncü verileri teyit etti. Daha ucuz enerji ile yıllık

Geçen Hafta Borsalar

New York S&P 500	%0,8
NY Dow Jones Sanayi	%0,2
Avrupa Stoxx 600	%0,5
Londra FTSE 100	%1,6
Frankfurt DAX	-%0,3
Paris CAC 40	-%0,4
MSCI AC Asya Pasifik	-%0,3
Tokyo Nikkei 225	%2,1
Shanghai Kompozit	-%0,9
Hong Kong Hang Seng	%2,8
İstanbul BIST 100	-%5,5

enflasyon Temmuz 2021'den bu yana en düşük seviyesine gerilemiş oldu. Öte yandan İngillere ekonomisi yılın 3. çeyreğinde %0,1 daraldı. Ekonominin yılın 2. çeyreğinde %0,2 büyüdüğüne yönelik önceki tahmin de aşağı yönlü revize edildi ve bu dönemde büyüme gerçekleşmediği kayıtlara geçti. Bu yılın 3. çeyreğinde hizmet sektörü %0,2 küçülürken, inşaat sektöründeki %0,4'lük ve sanayi üretimindeki %0,1'lik büyümeyi dengeledi. Yine İngiltere'de TÜFE, Kasım ayında yıllık %3,9 artışla piyasa beklentilerinden fazla yavaşladı. Böylece ülkede enflasyon, %4,2 olarak ölçülen Ekim 2021'den beri en düşük seviyesine geriledi. Yine İngiltere'de perakende satışları Kasım ayında %1,3 artarken, Eylül-Kasım arasında bir önceki 3 aylık döneme göre %0,8 düştü. Asya'da borsalar geçen hafta karışık seyrederken Japonya hükümeti 12 yıl sonra bütçe küçültme planı yapıyor. Reuters tarafından incelenen 2024-25 bütçe taslağına göre, bu mali yılın bütçesinde öngörülen 114,4 trilyon yen ile karşılaştırıldığında bütçenin 112,1 trilyon yen (782 milyar dolar) olması bekleniyor.

Türkiye

Geçtiğimiz hafta Pazartesi ve Cuma günleri keskin gerilemeler yaşayan BİST100 endeksi, hafta bazında %5,46 çöküş yaşadı ve Cuma akşamı haftayı 7.557,56 puan seviyesinde tamamladı. Merkez Bankası, yılın son toplantısında politika faizini beklentiler doğrultusunda 250 baz puan artırarak, %42,5 seviyesine yükseltti. Karar metninde, "Parasal sıkılaştırma sürecini destekleme amacıyla kullandığı sterilizasyon araçlarının çeşitliliğini artırarak miktarsal sıkılaştırmaya devam edecektir" denildi. Merkez Bankası, Haziran'da 650, Temmuz'da 250, Ağustos'ta 750, Eylül, Ekim ve Kasım aylarında da 500'er baz puan olmak üzere altı toplantıda toplam 3.150 baz puan faiz artırmıştı. Merkez Bankası'nın bir sonraki toplantısı 25 Ocak tarihinde gerçekleştirilecek. Tüketici güven endeksi, Aralık ayında %2,6 oranında artarak 77,3 puana yükseldi. Böylelikle veri, Temmuz ayından bu yana en yüksek seviyeye ulaştı. Türkiye İstatistik Kurumu ve Merkez Bankası iş birliği ile yürütülen tüketici eğilim anketi sonuçlarından hesaplanan tüketici güven endeksi, Kasım ayında 75,5 puanken Aralık ayında 77,4 puan oldu. 2023 Ekim sonu itibariyle Türkiye'nin yurt dışı varlıkları, 2022 yılı sonuna göre 200 milyon dolar artarak 308,6 milyar dolara

yükselirken, yükümlülükleri 21,5 milyar dolar azalarak 603,5 milyar dolara geriledi. Böylece yurt dışı varlıkları ile yurt dışına olan yükümlülüklerin farkı olarak tanımlanan net uluslararası yatırım pozisyonu (UYP) geçtiğimiz yılın sonuna göre 21,8 milyar dolar iyileşerek 295 milyar dolar açığa geriledi. Net yatırım pozisyonunun (açığının) milli gelire oranı 2022 yıl sonunda %35 seviyesindeyken 2023 yılı Ekim sonu itibarıyla %27,5'e iyileşmiş bulunuyor. Türkiye İstatistik Kurumu tarafından yapılan açıklamaya göre, YD-ÜFE 2023 yılı Kasım ayında bir önceki aya göre %3,51, bir önceki yılın Aralık ayına göre %54,86, bir önceki yılın aynı ayına göre %59,15 ve 12 aylık ortalamalara göre %50,1 artış gerçekleşti. Sanayinin 2 sektörünün yıllık değişimleri; madencilik ve taş ocakçılığında %59,51, imalatta %59,14 artış olarak gerçekleşti. Uluslararası kredi derecelendirme kuruluşu Moody's Investors Service, Türkiye için "Kredi Görüşü" raporu yayınladı. Moody's yayınladığı raporda, Türkiye'nin not görünümünün durağan olduğunu belirtirken, "Sıkı parasal duruşun sürdürülmesi ve ücret anlaşmalarının TCMB'nin enflasyonu önemli ölçüde düşürme hedefiyle uyumlu olması halinde görünüm pozitifçe çevrilebilir" dedi. Kredi derecelendirme kuruluşu, ortodoks politikalara geçişin 2021 başlarında olduğu gibi kısa ömürlü olması ve daha fazla makroekonomik stresin ortaya çıkması halinde görünüm negatife çevrilebileceği ve nihayetinde notlar düşürülebileceği uyarısı da yaptı. Moody's Türkiye ekonomisinin 2023'te %4,0, 2024'te %2,5 ve 2025'te %3 büyümesini beklerken, ortalama enflasyonun 2023'te %53,5, 2024'te %58,9 ve 2025'te %39,1 olacağını öngördü. Türkiye'nin cari işlemler açığının GSYH'ye oranının 2023'te %4,7, 2024'te %3,4 ve 2025'te %3,0 olacağını tahmin etti.

Döviz cephesinde, Dolar/TL, hafta bazında %0,50 artışla Cuma akşamı haftayı, 29,125 seviyesinde kapattı. Euro/TL ise geçen yine artarak 31,95 seviyesinde haftayı tamamladı. Tahvil-bono piyasasında 2 yıllık gösterge tahvilin bileşik faizi çok az geriledi ve Cuma akşamı kapanışta %37,39 seviyesinde haftayı tamamladı.

Emtialar ve Petrol

Geçen hafta ham petrol, Kızıldeniz bölgesinde Yemen Huti gerililerinin yaptığı drone saldırılarının bölgede seyirleri etkilemesi ve birçok armatörlük şirketinin Süveyş kanalını kullanmayı bırakmasıyla yükseldi ancak haftanın son günü ve uzun Noel tatili öncesi, fiyatlar bir nebze gevşedi. Kıymetli metallere Altın düşen dolarla haftalık %1,78 daha fiyat artışı yaşayarak Cuma akşamı CME borsasında haftayı \$2.057,1/onoz fiyatıyla kapattı. Gümüş de haftalık %1,76 daha fiyat artışı yaşayarak Cuma akşamı haftayı \$24,29/onoz seviyesinde tamamladı. Baz metallerden Bakır, gerileyen dolarla haftalık 0.33% daha fiyat artışı yaşayarak Cuma akşamı Londra LME borsasında haftayı \$8.498,5/mt seviyesinde tamamladı. Spot Alüminyum, dünyanın en büyük üreticilerinden Gine'de yaşanan terminal patlamasıyla haftalık %1,75 daha sıçrama yaşadı ve son 3 aydaki zirvesini görerek Cuma akşamı haftayı \$2.234/mt fiyatından kapandı. Çinko da, hafta bazında %2,06 daha sıçrayarak Cuma akşamı Londra'da haftayı \$2.575/mt fiyat seviyesinde kapattı. Nikel de yine iniş-çıkışlı haftada, haftalık %2,27 fiyat gerilemesi yaşadı ve Cuma akşamı haftayı \$16.355/mt seviyesinde kapattı. 19 emtianın sepet endeksi Thomson Reuters/Jefferies CRB, ham petrol ve baz metallerin etkisinde haftalık %0,68 daha artış yaşayarak Cuma akşamı New York'da haftayı 304,25 puan seviyesinde tamamladı. Brent ham de hafta bazında %3,29 daha fiyat artışı yaşayarak Cuma akşamı Londra'da haftayı \$79,07/varil fiyat seviyesinde tamamladı. ABD WTI hafif ham petrol de hafta bazında %2,98 fiyat artışı yaşayarak Cuma akşamı New York'ta haftayı \$73,56/varil seviyesinde kapattı. Bugün uzak doğu piyasalarında Brent ham petrolü, Cuma akşamına göre binde 4 kadar gerilemeyle, \$79,07/varil seviyesinde seyrediyordu.

Geçen Hafta Emtialar

Reuters/Jefferies CRB	%0,7
CME Altın	%1,8
CME Gümüş	%1,8
Brent Ham petrol	%3,3
WTI Ham petrol	%3,0
LME Bakır	%0,3
LME Alüminyum	%1,8
LME Çinko	%2,1
LME Nikel	-%2,3

Tarım Emtiaları ve Chicago

Geçen hafta tarım emtiaları topyekün gerilemeler yaşarken gerilemelerde Süveyş Kanalı ve Kızıldeniz bölgesindeki drone saldırıları ve küresel ticaretin yeniden Süveyş öncesi rotalarına geri dönmesi rol oynadı. Geçen hafta yayınlanan ABD ihracat rakamları mısır açısından son 7 haftanın en düşük seviyesinde kayıtlara geçerken ABD soya ihracatları 14 Aralık ile biten haftada 2 milyon ton sınıırıyla son ayların en yüksek seviyesinde gerçekleşti.

U.S. Net Export Sales 2023/24

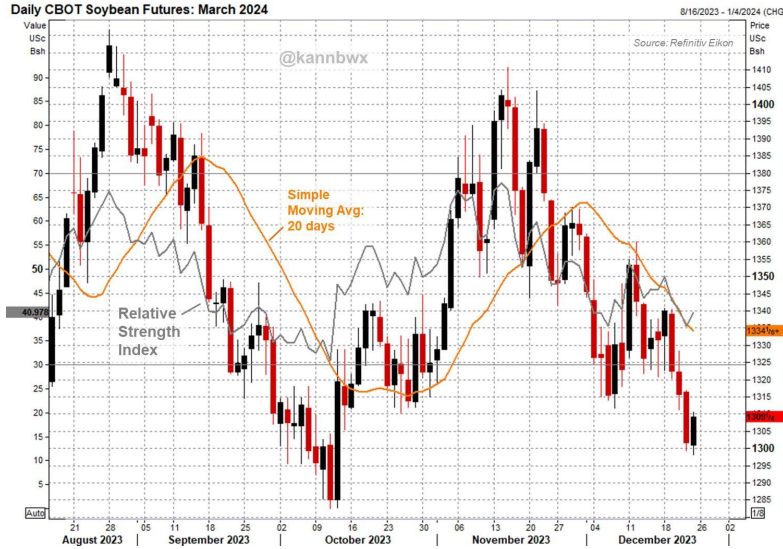
Week ended December 14, 2023

@kannbwx

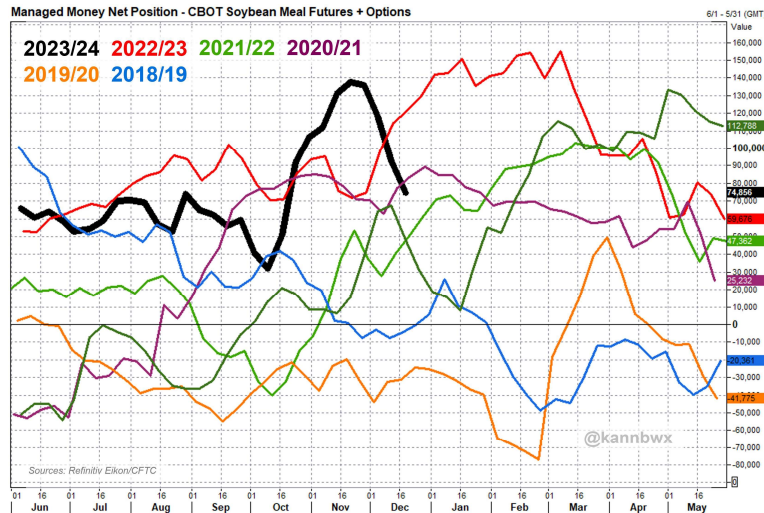
(million tonnes)	Trade Estimates	Actual	Year Total (% YOY) (1,000 tonnes)
Wheat	0.2 – 0.6	0.323	14,857 (+3%)
Corn	0.8 – 1.5	1.013	28,179 (+37%)
Soybeans	1.5 – 2.5	1.989	35,360 (-16%)
Soymeal	0.175 – 0.4	0.148	6,798 (+16%)
Soyoil	(0.005) – 0.01	0.003	32 (+1%)

Data sources: U.S. Department of Agriculture; Reuters

22 Aralık Cuma günü itibarıyla, en aktif Mart ayı soya kontratı 12 Ekim tarihinden bu yana en düşük seviyesine gerilemiş durumda. Yalnızca Salı ve Perşembe günleri arası Chicago soya fiyatı %3 kadar düşmüş oldu.

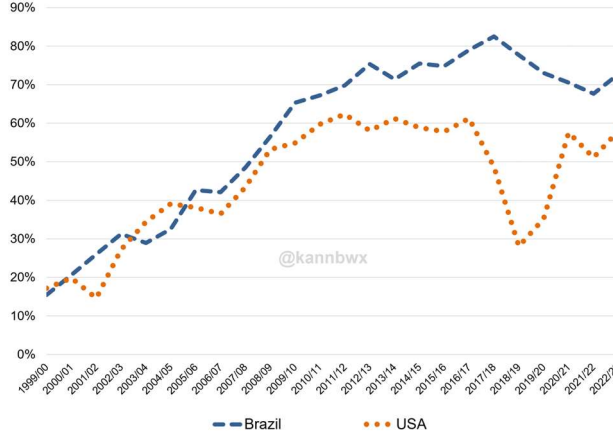


Chicago'da hedge-fonlar 19 Aralık tarihi öncesindeki 3 haftada 61.000 kontrat net soya küspesi satışı gerçekleştirdi ki bu rakam 2006 yılından bu yana 3 haftalık sürede satışı yapılan en büyük miktara denk geliyor.



Son 3 yılda ABD'nin yaptığı soya ithalatlarının yalnızca %56'sı Çin'e yapıldı. 2018 ABD-Çin ticaret savaşı öncesi bu rakam %60 civarında idi. Brezilya'nın ihracatları içinde Çin'in payı ise %70'i aşmış durumda.

China's Share of U.S. and Brazil Soybean Exports



Note: Marketing years shown are local (USA Sep-Aug, Brazil Feb-Jan)

Data sources: USDA; Comexstat Brazil

Kasım ayında Çin 3,59 milyon tın mısır ithalatı yaparak bir rekor kırdı ki bu sezon Çin kendisi mısır mahsulü tüm zamanların en yüksek seviyesinde gerçekleşti. Çin'in toplam ithalatları ise geçen yıl aynı döneme göre %12 artmış durumda. Aşağıdaki tablo, 2023 yılı Ocak-Kasım dönemi 11 ayda Çin'in tüm tarım ürünü ithalatlarını gösteriyor.

China's Agriculture Imports 2023

(thousands of tonnes)

@kannbwx

	Nov	YOY	Jan-Nov	YOY
Wheat	660	(34%)	11,490	+29%
Corn	3,590	+384%	22,180	+12%
Barley	1,220	+129%	9,670	+83%
Pork	90	(48%)	1,460	(6%)
Sugar	440	(40%)	3,480	(27%)
Sorghum	540	+9%	4,870	(52%)
Soybeans	7,920	+8%	89,630	+13%

Data sources: China Customs; Reuters

Brezilya'nın en büyük soya üretici bölgesi Mato Grosso'da sıcak ve kuru hava nedeniyle üretim bu sezon %20 gibi ciddi bir şekilde düşecek. Ülke çiftçi birliği AproSoja, Mato Grosso'daki durumun ülkede soya üretimi tarihi bakımından en ekstrem durum olduğunu açıklarken en son büyük üretim kaybının, %11 ile 1989/90 sezonunda gerçekleştiğini açıkladı.

Diğer yandan Brezilya hükümeti ülkede biyodizel harmanlama zorunluluğunu 2024 yılı Mart ayından başlayarak, %12'den %14'e çıkardı. Brezilya'da yerleşik tarım analisti firma hEDGEpoint Global Markets, yeni zorunlulukların ülkede yıllık 5 milyon ton soya fasulyesi tüketimine denk geldiğini ve bu durumun Brezilya'nın soya ihracatlarını düşüreceğini savundu.

Ukrayna Tahıl Derneği UGA açıklamasına göre, 21 Aralık tarihi itibarıyla 2023/23 sezonunda Ukrayna, toplam 78,7 milyon ton hububat hasatını tamamladı. Bu sezon 27,4 milyon ton mısır, 22,2 milyon ton buğday, 11,975 milyon ton ayçiçek, 4,779 milyon ton kolza tohumu ve 4,8 milyon ton soya fasulyesi hasatı tamamlandı.

Uluslararası ticarete Mısır devlet tedarik kurumu GASC ihaleyle, 480.000 ton Rusya menşeli ekmeçlik buğday alımı yaptı. İhalede \$287,40/mt CFR fiyatı gerçekleşirken ödeme, 270 gün vadeli akreditifle

yapılacak. Aşağıdaki tablo ihale sonuçlarını, satışı yapan firma, teslimat dönemleri dahil olmak üzere detaylı olarak gösteriyor.

GASC Invitation to Offer Tender #12 FOB 180-days LC & 270-days LC Shipment 1-14 Feb.24 and-or 15-29 Feb.24 Dated 19 Dec.23 - Results									
#	Supplier	Qty / KMT	Origin	Load Port	Position	FOB-Price 270 days LC	Freight	Freight Seller	C&F
1	Cereal Crops Trading	60	RU	Novorossiysk	15-29 Feb.24	\$ 265.00	\$ 22.40	NNC	\$ 287.40
2	Cereal Crops Trading	60	RU	Novorossiysk	15-29 Feb.24	\$ 265.00	\$ 22.40	NNC	\$ 287.40
3	Grain Flower	60	RU	Novorossiysk	15-29 Feb.24	\$ 265.00	\$ 22.40	NNC	\$ 287.40
4	Grain Flower	60	RU	Kavkaz	15-29 Feb.24	\$ 265.00	\$ 22.40	NNC	\$ 287.40
5	Aston Agro Industrial SA	60	RU	Kavkaz	15-29 Feb.24	\$ 265.00	\$ 19.90	AAI	\$ 284.90
6	Grain Flower	60	RU	Novorossiysk	1-14 Feb.24	\$ 265.00	\$ 22.40	NNC	\$ 287.40
7	Grain Flower	60	RU	Kavkaz	1-14 Feb.24	\$ 265.00	\$ 22.40	NNC	\$ 287.40
8	Aston Agro Industrial SA	60	RU	Kavkaz	1-14 Feb.24	\$ 265.00	\$ 22.40	NNC	\$ 287.40

Geçen hafta, Chicago vadeli işlemler ticaret borsası CBOT'de, yakın kontrat Ocak ayı teslimatlı soya fasulyesi kontratı, hafta bazında %1,22 fiyat gerilemesi yaşayarak, Cuma akşamı haftayı 1.299,6 cent/buşel seviyesinde tamamladı. Yakın kontrat Ocak ayı teslimatlı soya küspesi de, hafta bazında %1,48 daha fiyat düşüşü yaşayarak Cuma akşamı Chicago'da haftayı \$399,6/ton fiyat seviyesinde kapattı. Yeni yakın kontrat Ocak ayı teslimatlı soya yağı da, hafta bazında %2,92 daha fiyat gerilemesi yaşayarak, Cuma akşamı Chicago'da haftayı 48,53 puan (\$1.070/ton) seviyesinde tamamladı. Chicago'da geçen hafta yeni yakın kontrat Mart ayı teslimatlı buğday, %2,07 haftalık değer kaybı yaşarken yakın kontrat mısır da haftalık yine %2,07 fiyat gerilemesi yaşamış oldu. Bugün Chicago gece ticaretinde yakın kontrat Ocak ayı teslimatlı soya fasulyesi, Cuma akşamına göre 2,2 puan artışla 1.299,4 cent/bu seviyesinde seyrediyordu.

Palm Yağları

Geçtiğimiz hafta palm yağları 4 haftalık düşüşten sonra artışlar yaşarken artışlarda yükselen ham petrol etkili oldu. Kuala Lumpur Bursa Malaysia Derivatives borsası BMD'de, "benchmark" Mart ayı teslimatlı ham palm yağı kontratı, hafta bazında %1,08 veya 40 ringgit fiyat artışı yaşayarak, Cuma akşamı haftayı 3.738 ringgit (\$807,52/mt) fiyat seviyesinde tamamladı. Endonezya Palm Yağı Derneği GAPKI'ye göre ülke Ekim ayında sadece 3 milyon ton palm yağı ihracatı yapabildi. Bu rakam 1 yıl önce aynı aya göre %31 daha düşük olarak kayda geçti. Dünyanın en büyük bitkisel yağ ithalatçı ülkesi Hindistan, ithalata uyguladığı düşük gümrük vergi nispetlerini 2025 yılı Mart ayına kadar uygulayacağını açıkladı.

Bu sabah uluslararası gözetmenlik firması ITS Intertek, 1-25 Aralık tarihleri arasında Malezya'nın toplam palm yağı ihracatlarının, Kasım ayı aynı dönemi göre %16,1 gerilemeyle, 1,058 milyon ton olarak gerçekleştiğini açıkladı.

Malezya nakit piyasasında, Aralık ayı yüklemeli spot RBD Palm Yağı, hafta bazında \$10/mt fiyat artışı yaşayarak, Cuma akşamı haftayı, \$825/mt FOB Malezya limanları seviyesinde tamamladı. Spot RBD Palm Olein de, hafta bazında \$10/mt fiyat artışı yaşadı ve Cuma akşamı haftayı \$835/mt FOB seviyesinde kapattı. Bugün Kuala Lumpur BMD borsası Noel tatili nedeniyle kapalı olacak.

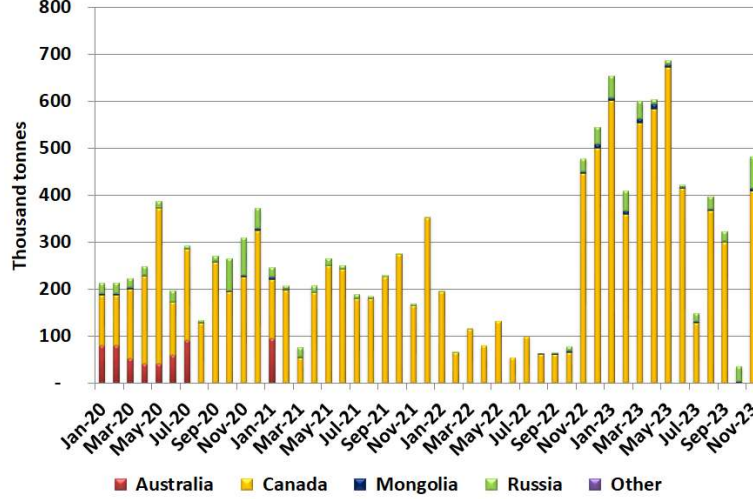
Kolza/Kanola Kompleksi

Geçen hafta hem Kanada kanola kompleksi kısmen de olsa fiyat artışı yaşarken Avrupa kolza kompleksi genellikle yerinde saydı. Kanada Winnipeg ICE borsasında, yakın kontrat Ocak ayı teslimatlı kanola tohumu, haftalık Can\$4,70/ton fiyat artışı yaşayarak Cuma akşamı haftayı, Can\$645,20/ton fiyat seviyesinde tamamladı. ICE Euronext MATIF borsasında da, yakın kontrat Şubat ayı teslimatlı kolza tohumu, hafta bazında €0,75/mt fiyat gerilemesiyle Cuma akşamı Paris'te haftayı €430,25/mt seviyesinde kapattı.

Avrupa nakit piyasasında da, FOB Moselle-Fransa teslimatlı spot kolza tohumu, hafta bazında €2/mt daha fiyat gerilemesi yaşadı ve Cuma akşamı €423/mt fiyatından gösterildi. Kuzeybatı Avrupa teslimatlı (Rotterdam) spot Ocak ayı yüklemeli ham kolza/kanola yağı ise, haftalık \$20/mt daha fiyat düşüşü yaşadı ve Cuma akşamı haftayı \$962/mt ex-works seviyesinde tamamladı. Karadeniz nakit piyasasında da, Ekim ayı yüklemeli spot kolza tohumu, hafta bazında sabit kalarak Cuma akşamı yine \$420/mt CIF Marmara seviyesinde gösterildi. 2023 yılında Çin'in toplam kolza/kanola ithalatları 6 milyon ton seviyesine yaklaştı.

Aşağıdaki grafik, 2020 yılı başından 2023 yılı Kasım ayı sonuna kadar, Çin in kanola/kolza ithalatlarını, ülkelere göre gösteriyor.

China Monthly Canola Imports



Ayçiçek Kompleksi

Geçtiğimiz hafta Karadeniz ayçiçek kompleksinde sakin ticaretle geçilirken fiyatlar da, diğer bitkisel yağ ve tahıllarla birlikte gerilemeye devam etti. Bulgaristan Tarım Bakanlığı, bu sezon ülkenin Ancak 1,62 milyon ton ayçiçek üretimi yapabileceğini ve bunun bir önceki sezona göre %21'lik bir gerilemeye işaret ettiğini açıkladı. Bakanlık ayçiçek verimliliğinin de geçen sezona göre %16 düşüş gösterdiğini duyurdu. Diğer yandan Hamburg'da yerleşik bitkisel yağ analisti firma Oil World, 2023/24 sezonunda küresel ayçiçek üretiminin, bir önceki sezona göre %3 artışla 56,7 milyon ton olarak gerçekleşeceğini savundu. Oil World, Rusya ve Ukrayna üretiminin geçen sezonun %8 kadar üzerinden gerçekleşeceğini savunurken AB, Arjantin, Türkiye ve ABD'de üretimin gerilediğine dikkat çekti.

Karadeniz nakit piyasasında, Rusya menşeli ham ayçiçek yağı, hafta bazında \$10/mt kadar daha fiyat gerilemesi yaşayarak Cuma akşamı \$805/mt FOB Rusya limanları, seviyesinde gösterildi. Ukrayna menşeli ayçiçek tohumu ise haftalık \$10-15/mt fiyat gerilemesi yaşayarak Cuma günü \$475-480/mt CIF Marmara seviyesinde teklif edildi.

İç Piyasa

Geçtiğimiz hafta iç piyasada yeni yıl öncesi yien talepsiz geçilirken bu kez, küspe ve kepek fiyatlarında da gerilemeler yaşandı. Trakya'da ayçiçek tohumu fiyatı 14.700 TL/mt seviyesinde tırmanırken ham ayçiçek yağı fiyatı 29.500 TL/mt seviyesinde okunmaya devam etti Ancak 29.250 TL/mt seviyesinde işlem de işittik. Geçen hafta piyasada 1 Ocak 2024 itibarıyla gümrük vergilerinin ne olacağı yoğun bir şekilde konuşulurken sektörde genel kanı, %27-36 çekirdek-yağ paritiesine dönüşeceği yönünde.

TÜK'in açıkladığı rakamlara göre Tarım Girdi Fiyat Endeksi, 2023 yılı Ekim ayında bir önceki aya göre %2,06, bir önceki yılın Aralık ayına göre %35,87, bir önceki yılın aynı ayına göre %40,11 ve 12 aylık ortalamalara göre %51,53 artış gerçekleşti.

Bugünkü \$486/mt ham yağ efektif fonu ve 29,125 dolar kuru ile, ithal ham ayçiçek yağından (\$850/mt), Trakya'da ham ayçiçek yağını yerine koyma maliyeti yaklaşık \$1.348/mt olurken, ithal çekirdekten (\$480/mt) maliyet \$1.362/mt, iç piyasa tohumdan (14.700 TL/mt) ise maliyet, yaklaşık \$1.015/mt (29.562 TL/mt) oluyor.

Tüm abonelerimize sağlıklı, mutlu ve verimli bir 2024 yılı diliyoruz.

Cuma akşamı ve bu sabah gördüğümüz ton başına fiyatlar:

Uluslararası:

- Ukrayna menşeli Ayçiçek tohumu (%44 baz) - CIF Marmara - \$ 480
- Karadeniz menşeli Kanola tohumu (%42 baz) - CIF Marmara - \$ 420 (endikasyon)
- ABD menşeli Soya Fasulyesi - CIF TR - \$ 535
- Brezilya menşeli Soya Fasulyesi - CIF TR - \$ 545
- Ukrayna menşeli Soya Fasulyesi - CIF Marmara - \$ 530
- RBD Palm Yağı - CIF TR - \$ 925
- RBD Palm Olein - CIF TR - \$ 935
- RBD Palm Stearin - CIF TR - \$ 930
- RBD Palm Kernel Yağı - CIF TR - \$ 1.030
- Ham Palm Yağı - FOB Malezya - \$ 799
- Ukrayna/Rusya menşeli ham ayçiçek yağı CIF Marmara/Mersin - \$ 850/ \$ 865
- Arjantin menşeli Ham Degam Soya Yağı - FOB Arjantin - \$ 890
- AB menşeli GDO'suz Ham Degam Mısırrözü yağı - CIF İzmir/Mersin - \$ 1.180/ \$ 1.175 (endikasyon)
- Sızma Zeytinyağı - FOB İspanya - € 8.645
- Rusya menşeli 12,5 protein Ekmeklik Buğday - CIF Marmara - \$ 253
- Rusya menşeli 13,5 protein Ekmeklik Buğday - CIF Marmara - \$ 261
- Karadeniz menşeli Mısır (Sarı) - CIF Marmara - \$ 222
- Karadeniz menşeli %35-36 protein Ayçiçek Küspesi - CIF Marmara - \$ 304
- 48 protein Arjantin menşeli Soya Küspesi - CIF Marmara - \$ 530
- Buğday Kepeği - CIF Marmara - \$ 195

İç Piyasa:

- Ayçiçek tohumu (%40 yağlı) - Trakya/Konya teslim - 14.700 TL/ 13.000-14.000 TL
- Buğday (%13,5 protein) - Edirne teslim - 8.550 TL
- Ham Ayçiçek Yağı - Trakya/Konya/Ege - 29.500 TL/ 29.500/ TL 30.200 TL
- Rafine Ayçiçek Yağı - Trakya teslim - 32.500 TL
- Ham Kanola Yağı - Bandırma teslim - Teklifsiz
- Ham Keten Yağı - Bandırma teslim - \$ 1,050
- Ham Aspir Yağı - Bandırma teslim - 29.000 TL
- Ham Soya Yağı - Bandırma/İzmir teslim - \$ 900/ \$ 920
- Ham Mısır Yağı - Balıkesir/Bandırma teslim - 30.500 TL/ 32.000 TL (degam)
- Nötr Pamuk Yağı (8 kırmızı) - Çukurova teslim - 29.000 TL
- Rafinajlık Zeytinyağı (5 asit baz) - Ege teslim - 180.000 TL
- Sızma Zeytinyağı (Ayvalık) - Ege teslim - 270.00 TL
- Sızma Zeytinyağı (Ege/Aydın) - Ege teslim - 245.000 TL
- 28 protein Ayçiçek küspesi - Trakya/İzmir/Konya-Çukurova teslim - 7.250 TL/ 8.000 TL/ 7.800 TL
- 34-36 protein Ayçiçek küspesi - Trakya teslim - 9.150 TL
- Kanola küspesi - Bandırma teslim - \$ 390
- Soya küspesi (ithal %47 protein) - Bandırma teslim - \$ 595
- Buğday Kepeği - Trakya teslim - 5.500 TL
- Aspir küspesi - Bandırma teslim - \$ 240
- Mısırrözü küspesi - Balıkesir/Bandırma teslim - 8.000 TL

AgriPro Limited

© 2023 AgriPro. Tüm hakları saklıdır.

Bu bilgi servisi yalnızca gönderilen kişiye özeldir, basılı veya elektronik olarak dağıtılamaz. Bu hizmetle verilen bilgi, haber, fiyat ve analizlerin güvenilir olduğuna inanılmaktadır. Ancak, verdiğimiz bilgi, görüş ve fiyatların doğruluğu ve/veya herhangi bir ticari sözleşmeye referans olarak alınması konusunda sorumluluk kabul edilmez.

Tel 0392 815 5130 e-mail info@agripro.com.tr X: @agriproistanbul