



### Haftanın Başlıkları

- Geçen hafta küresel borsalar, Çin ekonomik verileriyle toparlandı.
- Ham petrol, tedarik endişeleriyle 10 ayın zirvesinde Bu sabah \$94,72/varil seviyesinde.
- Bu sabah Dolar/TL 27,013 - Borsa 7.962 - Faiz %24,03.
- Trakya Birlik ön alım fiyatı %44 yağlı çekirdek için 15.000 TL/mt.
- Ayçiçek ithalat referans fiyatı \$700/mt, Ham ayçiçek yağı için \$1.350/mt.
- Trakya ham ayçiçek yağı 30.500 TL - İthal çekirdek CIF Marmara - \$ 410
- Karadeniz menşeli Ham Ayçiçek Yağı - CIF Marmara/Mersin - \$ 750/ \$ 760

### Sermaye Piyasaları

Geçtiğimiz hafta majör küresel borsalar genellikle yükselişler yaşarken Çin'den gelen olumlu ekonomik veriler piyasaları destekledi. ABD'de piyasalar zayıf tüketici talebi perakende satışlarla dengelendi. Veri cephesinde, ABD'de enflasyon Ağustos ayında %3,7 artarken piyasa beklentisi %3,6 enflasyon yönündeydi. Çekirdek enflasyon Mart ayında yıllık %5,6'yı gördükten sonraki 5 ayda aralıksız gerilerken, aylık bazda beklentileri aştı. Yine ABD'de Michigan Üniversitesi tüketici güven endeksi öncü verileri açıklandı. Buna göre, tüketici güveni Eylül ayında 1,8 puan düşerek 67,7 puana geriledi. Piyasa beklentilerinin altında kalan tüketici güven endeksinin, bu dönemde 69,1 olması bekleniyordu. ABD tüketici güven endeksi, Ağustos ayında ise 69,5 puan seviyesinde gerçekleşmişti. Yine ABD'de sanayi üretimi, Ağustos ayında %0,4 ile beklentilerden fazla arttı. Piyasa beklentisi %0,1 artış yönündeydi. Sanayi üretimi Temmuz ayında ise %0,7 artmıştı. ABD Ticaret Bakanlığı, ağustos ayına ait perakende satış verilerini açıkladı. Buna göre, perakende satışlar, Ağustos ayında %0,6 artarak 697,6 milyar dolar oldu. Piyasa beklentileri, perakende satışların bu dönemde aylık bazda %0,2 artması yönündeydi. Perakende satışlar, Temmuz ayında %0,5 artmıştı. Avrupa'da da majör borsalar topyekün yükselişler yaşarken Avrupa Merkez Bankası geçen haftaki olağan PPK toplantısında faiz oranını 25 baz puan artırdı. Böylelikle mevduat faizi %4'e, politika faizi %4,5'e, borç verme faizi ise %4,75 seviyesine yükseltildi. Asya'da da endeksler genellikle yükseliş yaşanan bir haftayı geride bırakırken Çin'in sanayi üretimi ve perakende satış büyümesi Ağustos ayında %3 olan beklentileri aştı. Ulusal İstatistik Bürosu verilerine göre, Ağustos ayında sanayi üretimi geçen yılın aynı dönemine göre %4,5 arttı. Temmuz ayında üretim artışı %3,7 olmuştu. Ekonomistler ise Ağustos ayında sanayi üretiminde %3,9 artış bekliyorlardı. Çin'de Ağustos ayında perakende satışlar da geçen yılın aynı dönemine göre ise %4,6 arttı. Diğer yandan Çin Merkez Bankası %5 zorunlu karşılık oranı uygulayanlar hariç tüm bankalar için zorunlu karşılık oranını 15 Eylül'den itibaren 25 baz puan indirecek. Çin Merkez Bankası hali hazırda büyük bankalar için zorunlu karşılık oranını %10,75 olarak uyguluyor, 15 Eylül'de bu oran, %10,50'ye inecek.

### Geçen Hafta Borsalar

New York S&P 500	-%0,2
NY Dow Jones Sanayi	%0,1
Avrupa Stoxx 600	%1,3
Londra FTSE 100	%3,1
Frankfurt DAX	%1,0
Paris CAC 40	%1,9
MSCI AC Asya Pasifik	%1,3
Tokyo Nikkei 225	%3,0
Shanghai Kompozit	%0,0
Hong Kong Hang Seng	%0,3
İstanbul BIST 100	-%4,4

### Türkiye

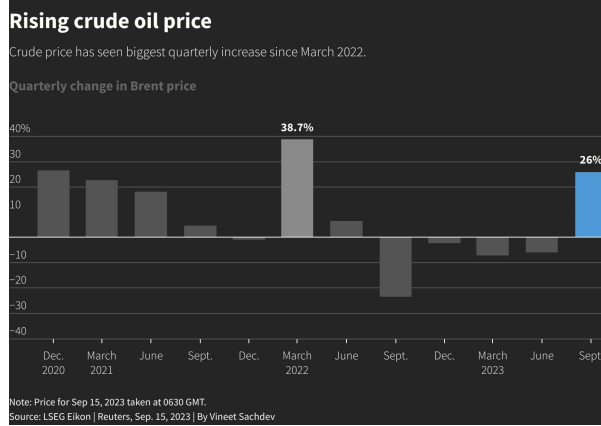
Geçtiğimiz haftanın Salı ve Perşembe günleri dışında keskin düşüşler yaşayan İstanbul BİST100 endeksi, hafta bazında %4,36 değer kaybı yaşayarak Cuma akşamı haftayı 7.961,98 puan seviyesinde tamamladı. TÜİK'in açıkladığı hane halkı işgücü Araştırması sonuçlarına göre; 15 ve daha yukarı yaştaki kişilerde işsiz sayısı 2023 yılı Temmuz ayında bir önceki aya göre 38 bin kişi azalarak 3,291 milyon kişi oldu. İşsizlik oranı

ise 0,2 puan azalarak %9,4 seviyesinde gerçekleşti. İşsizlik oranı erkeklerde %7,6 iken kadınlarda %12,9 olarak tahmin edildi. 15-24 yaş grubunu kapsayan genç nüfusta işsizlik oranı bir önceki aya göre 0,3 puanlık azalış ile %18 oldu. Bu yaş grubunda işsizlik oranı; erkeklerde %15,2, kadınlarda ise %23,1 olarak tahmin edildi. Hazine ve Maliye Bakanlığı, Ağustos ayı için merkezi yönetim bütçe gerçekleştirmelerini açıkladı. Buna göre, merkezi yönetim bütçesi, 51,270 milyar TL fazla verdi. Bütçe, geçen yılın Ağustos ayında 3,586 milyar TL fazla, geçen ay ise 48,6 milyar TL fazla kaydetmişti. Faiz dışı fazla ise Ağustos ayında 26,233 milyar TL olarak gerçekleşti. Bütçe dengesi Ocak-Ağustos döneminde 383.38 milyar lira açık verirken, faiz dışı denge 16.72 milyar lira ile fazlaya geçti. Merkezi yönetim bütçe giderleri Ağustos ayı itibarıyla 562,686 milyar TL oldu. Faiz harcamaları, 87,149 milyar TL, faiz dışı harcamalar ise 475,537 milyar TL olarak açıkladı.

Döviz cephesinde, Dolar/TL, hafta bazında %0,54 daha artışla Cuma akşamı haftayı, 26,0982 seviyesinde kapattı, Euro/TL da bir nebze artışla 28,806 seviyesinde haftayı tamamladı. Tahvil-bono piyasasında 2 yıllık gösterge tahvilin bileşik faizi, geçen hafta da aratarak, Cuma günü %24,03 seviyesinde haftayı tamamladı.

### Emtialar ve Petrol

Geçen hafta ham petrol üst üste 3. haftayı da yükselişler yaşayarak kapatırken Cuma günü son 10 aydaki en yüksek seviyesine yükseldi. OPEC+ üyeleri Suudi Arabistan ve Rusya'nın 2023 yılı sonuna kadar üretim kısıntısı kararının üstüne Çin'den gelen beklenenden iyi sanayi üretimi rakamları eklenince geçen hafta ham petrol fiyatı uçtu.



Diğer yandan ABD Enerji Enformasyon İdaresi EIA, ülkedeki ticari ham petrol stoklarının geçen hafta yaklaşık 4 milyon varil artışla 420,6 milyon varil olduğunu açıkladı. Piyasa beklentisi, stokların 1,174 milyon varil artması bekleniyordu. Ticari ham petrol stoklarına dahil olmayan stratejik ham petrol stokları ise yaklaşık 300 bin varil artarak 350,6 milyon varile yükseldi. Kıymetli metallere Altın, dolar endeksiyle haftalık %0,28 fiyat artışı yaşadı ve Cuma akşamı CME borsasında haftayı \$1.923,7/onoz fiyatıyla haftayı kapattı. Spot Gümüş de haftalık %1,02 fiyat artışı yaşadı ve Cuma akşamı haftayı \$23.126/onoz seviyesinde tamamladı.

Baz metallere Bakır Çin'de sanayi üretimi ve tüketici talebi artışlarının metale talebi artıracağı beklentisiyle Temmuz ayından bu yana en büyük haftalık fiyat sıçramasını (%1,86) yaşadı ve Cuma akşamı Londra LME borsasında haftayı \$8.376/mt fiyat seviyesinde tamamladı. Alüminyum da, haftalık %1,08 fiyat artışı yaşayarak Cuma akşamı LME borsasında haftayı \$2.155/mt seviyesinde kapattı. Çinko da Çin rakamlarıyla, haftalık %3,13 fiyat artışı yaşayarak Cuma akşamı Londra'da haftayı \$2.532/mt fiyat seviyesinde kapattı. Nikel de hafta bazında %0,12 daha fiyat artışı Cuma akşamı LME borsasında haftayı \$19.925/mt fiyat seviyesinde haftayı tamamladı. 19 emtianın sepet endeksi Thomson Reuters/Jefferies CRB, ham petrolün etkisinde haftalık %1,91 daha değer artışı yaşayarak Cuma akşamı New York'da haftayı 325,75 puan seviyesinde tamamladı. Brent ham petrolü haftalık %3,62 daha fiyat sıçraması yaşayarak Cuma akşamı Londra'da haftayı \$93,93/varil fiyatından tamamlarken ABD WTI hafif ham petrol de tedarik endişeleri ve Çin verileriyle haftalık %3,73 daha fiyat sıçraması yaşadı ve Cuma akşamı New York'ta haftayı \$90,77/varil seviyesinde kapattı. Bugün sabah uzak doğu piyasalarında Brent ham petrolü, Cuma akşamına göre bir nebze daha artışla, \$94,72 varil seviyesinde seyrediyordu.

### Geçen Hafta Emtialar

Reuters/Jefferies CRB	%0,1
CME Altın	%0,3
CME Gümüş	%1,0
Brent Ham petrol	%2,4
WTI Ham petrol	%2,3
LME Bakır	%1,9
LME Alüminyum	%1,1
LME Çinko	%3,1
LME Nikel	%0,1

### Tarım Emtiaları ve Chicago

Geçtiğimiz hafta Salı günü yayınlanan USDA WASDE stok ve mahsul raporu fazla bir sürpriz içermezken tek sürpriz dünya buğday stoklarının indirilmesi oldu. Rapor sonrası başlangıçta verimliliklerde soya ve mısır açısından sağlam olarak algılandı, ancak yüksek gelen bitiş stoklarıyla piyasa dengelendi. Neticede karışık bir hafta geride bırakılmış oldu. USDA, dünya mısır bitiş stoklarına 2 milyon ton yukarı düzeltirken küresel soya ve buğday stoklarını çok az indirdi. ABD soya ve mısır stokları beklenenin bir miktar altında gelirken USDA buğday stoklarında herhangi bir değişikliğe gitmedi.

World Ending Stocks – USDA Sept. 2023 (millions of tonnes)						United States Ending Stocks (USDA WASDE September 12, 2023; billions of bushels)							
@kannbwx						@kannbwx							
	2022/23	Trade	USDA Aug.	2023/24	Trade	USDA Aug.		2022/23	Trade	USDA Aug.	2023/24	Trade	USDA Aug.
Corn	299.47	297.51	297.92	313.99	310.12	311.05	Corn	1.452	1.460	1.457	2.221	2.140	2.202
Soybeans	102.99	102.9	103.09	119.25	118.59	119.4	Soybeans	0.250	0.255	0.260	0.220	0.207	0.245
Wheat	267.13	268.38	268.31	258.61	264.44	265.61	Wheat	0.580	-	0.580	0.615	0.613	0.615

Data sources: USDA, Reuters

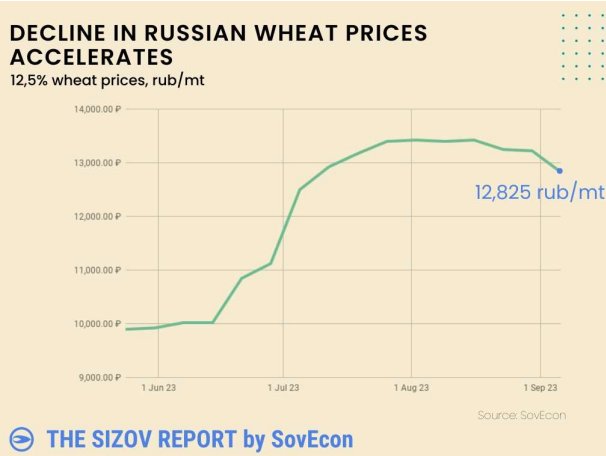
USDA, Karadeniz mahsullerinde de büyük bir değişikliğe gitmedi. 2023/24 sezonu Rusya buğday üretimi 85 milyon tonda sabit bırakılırken Ukrayna buğday üretimi 1,5 milyon ton yukarı düzeltilerek 22,5 milyon ton olarak verildi. Ukrayna mısır üretimi 28 milyon tonla 500.000 ton artırılırken Rusya mısır üretimi 14,6 milyon tonda sabit tutuldu.

USDA Eylül raporunda Güney Amerika mahsullerinde herhangi bir değişikliğe gitmedi. Brezilya soya üretimi 156 milyon tonda sabit bırakılırken Arjantin mısır üretimi de 54 milyon tonda sabit bırakıldı.

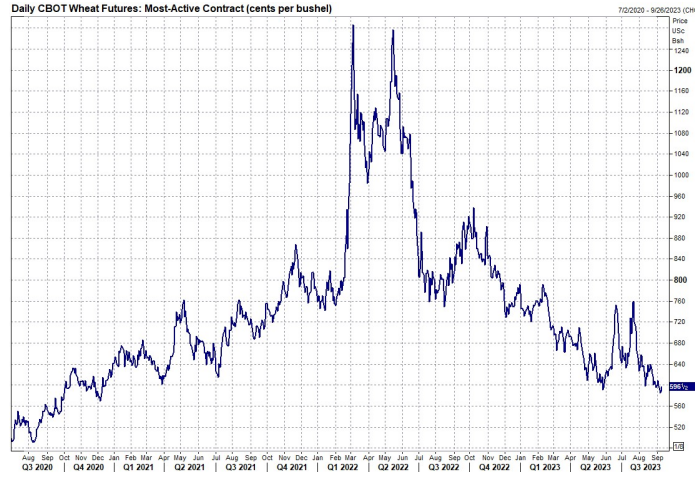
USDA South American Crop Production (millions of tonnes)				
@kannbwx				
	CORN		SOYBEANS	
	Argentina	Brazil	Argentina	Brazil
2022/23 Sep	34.0	137.0	25.0	156.0
2022/23 Aug	34.0	135.0	25.0	156.0
2023/24 Sep	54.0	129.0	48.0	163.0
2023/24 Aug	54.0	129.0	48.0	163.0

Data sources: USDA, Reuters

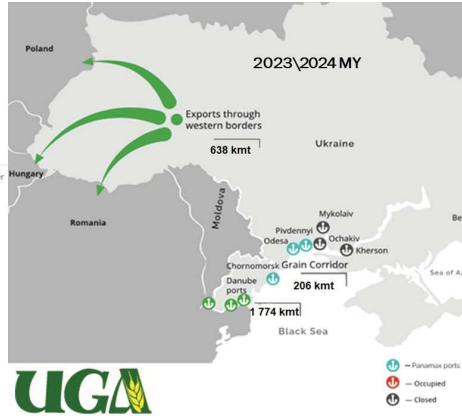
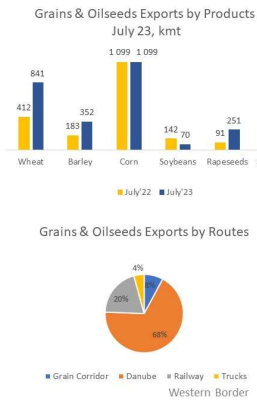
Rapor sonrası Chicago'da buğday kısmen kıpırdaması sonrasında Rusya'nın önce Tuna limanlarına daha sonra da Odesa limanındaki hububat tesislerine düzenlediği drone saldırıları borsada buğdayın toparlanmasına neden oldu. Ukrayna hükümeti, Rusya'nın Temmuz ayından bu yana drone saldırılarıyla toplam 280.000 ton tahılı imha ettiğini savundu. Ancak, diğer yandan da Rusya'da iç piyasa buğday fiyatları düşmeye devam ediyor. Moskova'da yerleşik tarım danışmanlık firması SovEcon, Rusya içinde buğday fiyatının hasat baskısıyla geçen hafta 12,825 rubleye (\$133/mt) kadar düştüğünü duyurdu.



Diğer yandan son 3 yılda buğday fiyatı Karadeniz savaşı dışında gevşek seyretimeye devam ediyor. Aşağıdaki CBOT grafiği, son 3 yılda en aktif buğday kontrat fiyatının seyrini gösteriyor.



Ukrayna, güvenli koridorun yürürlükten kalktığı Ağustos ayında tren yolu (913.000 ton) ve Tuna limanlarından (2,4 milyon ton) toplam 3,3 milyon ton hububat ve yağlı tohum ihracatı yaptı. Bir yandan Ukrayna'da hasat da tüm hızıyla sürüyor. Aşağıdaki turuncu renkli hasat tablosu 14 Eylül itibarıyla Ukrayna'nın tamamlanan hasat miktarlarını ürünlere göre gösteriyor.



Ukraine: harvesting campaign 23/24			
14 Sep, 2023			
	ATRA BROKERS		USDA fcs/est MMT
Wheat (w+s)	2023	101% (4.7 MLN HA, 22.2 MMT)	22.5
	2022	99% (4.7 MLN HA, 19.2 MMT)	21.5
Barley (w+s)	2023	101% (1.5 MLN HA, 5.8 MMT)	5.7
	2022	100% (1.6 MLN HA, 5.5 MMT)	6.1
Rapeseed (w+s)	2023	98% (1.4 MLN HA, 4.0 MMT)	4.3
	2022	100% (1.1 MLN HA, 3.1 MMT)	3.5
Sunflower	2023	10% (498.6 KHA, 1.0 MMT)	14.0
	2022	10% (478.4 KHA, 924.4 KMT)	12.2
Corn	2023	0% (11.9 KHA, 55.8 KMT)	28.0
	2022	0% (12.2 KHA, 63.7 KMT)	27.0
Soybean	2023	14% (257.2 KHA, 624.8 KMT)	4.8
	2022	5% (71.5 KHA, 172.3 KMT)	4.1

Öte yandan Amerikalı tarım devi Cargill is Rusya'nın Novorossiysk limanında bulunan tahıl terminalindeki %25 hissesini terminalin çoğunluk hissesinin sahibi Rus, Delo Gruba devretmek için anlaştı. Hisse devrinin tamamlanması için Rusya devlet kurumlarının izni beklenecek.

Geçen hafta, Chicago vadeli işlemler ticaret borsası CBOT'de, yeni yakın kontrat ve yeni mahsul Kasım ayı teslimatlı soya fasulyesi kontratı, hafta bazında %1,67 daha fiyat gerilemesi yaşayarak, Cuma akşamı haftayı 1.340,2 cent/buşel seviyesinde tamamladı. Yine yakon kontrat Ekim ayı teslimatlı soya küspesi de, hafta bazında %2,26 gerileyerek Cuma akşamı haftayı \$393,6/ton seviyesinde kapattı. Ekim ayı teslimatlı soya yağı ise, \$94 varil seviyesne fırlayan ham petrolden aldığı destekle, hafta bazında %3,12 sıçrayarak Cuma akşamı haftayı 63,38 puan (\$1.397/ton) seviyesinde tamamladı. Chicago'da geçen hafta yakın kontrat buğday, %1,44 fiyat artışı yaşarken yakın kontrat mısır ise haftalık %1,53 fiyat gerilemesi yaşamış oldu. Bugün Chicago gece ticaretinde yakın kontrat Kasım ayı teslimatlı yeni mahsul soya fasulyesi, Cuma akşamına göre 2,4 puan gerilemeyle, 1.337,6 cent/bu seviyesinde seyrediyordu.

### Palm Yağları

Geçtiğimiz hafta palm yağları üst üste 2. haftayı da gerilerken düşüşlerde, 2 milyon tonu geçen Malezya palm yağı stoklarının getirdiği baskı etkili oldu. Kuala Lumpur Bursa Malaysia Derivatives borsası BMD'de, "benchmark" Kasım ayı teslimatlı ham palm yağı kontratı, hafta bazında %1,07 veya 41 ringgit fiyat gerilemesi daha yaşayarak, Cuma akşamı haftayı 3,785 ringgit (\$808,42/mt) fiyat seviyesinde tamamladı. Dünyanın en büyük palm yağı ithalatçılarından Hindistan, Ağustos ayında 1,13 milyon ton palm yağı ithalatı

yaptı. Bu rakam Temmuz ayı ithalatına göre %3,9'luk bir artışa işaret ediyor. Böylece Hindistan'ın Ağustos ayında yaptığı rekor toplam 1,87 milyon ton bitkisel yağların %60'ını palm yağı oluşturmuş oldu. Diğer yandan dünyanın en büyük palm yağı üretici ülkesi durumundaki Endonezya'nın Ticaret Bakanlığı, 16-30 Eylül tarihleri arası için ham palm yağı ihracatına uyguladığı referans fiyatını \$798,83/mt'a indirdi. Buna göre, ihracat vergisi ve efektif fon, sırasıyla \$33/mt ve \$85/mt seviyesinde sabit kaldı.

Öte yandan uluslararası gözetmenlik firması AmSpec, 1-15 Eylül tarihleri arası için Malezya'nın toplam palm yağı ihracatlarının, Ağustos ayı aynı döneme %9,25 gerilemeyle, 574.936 ton olarak gerçekleştiğini açıkladı.

Geçen hafta Malezya nakit piyasasında, Eylül ayı yüklemeli spot RBD Palm Yağı, hafta bazında \$12,50/mt fiyat gerilemesi yaşayarak, Cuma akşamı haftayı \$832,50/mt FOB Malezya limanları seviyesinde tamamladı. Spot RBD Palm Olein de, hafta bazında \$12,50/mt fiyat gerilemesi yaşadı ve Cuma akşamı haftayı \$842,50/mt FOB seviyesinde kapattı. Bugün Kuala Lumpur BMD borsasında, benchmark Kasım ayı teslimatlı benchmark ham palm yağı kontratı, Cuma akşamına göre 21 puan daha gerilemeyle 3.764 ringgit/mt seviyesinde seyrediyordu.

### **Kolza/Kanola Kompleksi**

Geçen hafta hem Kanada kanola kompleksi, hem de Avrupa kolzasındaki kan kaybı, artan Chicago soya yağına rağmen, artarak devam etti. Kanada Winnipeg ICE borsasında, yakın kontrat, Kasım ayı teslimatlı kanola tohumu, hafta bazında Can\$16,20/ton daha fiyat gerilemesi yaşadı ve Cuma akşamı haftayı Can\$763,90/ton seviyesinde tamamladı. ICE Euronext MATIF borsasında da, yakın kontrat Kasım ayı teslimatlı kolza tohumu, hafta bazında €4,25/mt fiyat gerilemesi yaşayarak Cuma akşamı Paris'te haftayı €444,75/mt seviyesinde kapattı.

Avrupa nakit piyasasında da, FOB Moselle-Fransa teslimatlı spot yeni mahsul kolza tohumu hafta bazında €5/mt daha fiyat gerilemesi yaşayarak Cuma akşamı €442/mt fiyatından teklif edildi. Kuzeybatı Avrupa teslimatlı (Rotterdam) spot Eylül-Ekim ayı yüklemeli ham kolza/kanola yağı da, hafta bazında \$30/mt fiyat düşüşü yaşayarak, Cuma akşamı haftayı \$1.020/mt ex-works seviyesinde kapattı. Karadeniz nakit piyasasında da, Eylül-Ekim ayı yüklemeli spot kolza tohumu, geçen hafta gemi yokluğu nedeniyle teklifsiz geçilirken Ukrayna'dan kamyonla teklifler \$410/mt Trakya teslim seviyesinde yer aldı.

### **Ayçiçek Kompleksi**

Geçtiğimiz hafta Karadeniz'de ayçiçek fiyatlarındaki kan kaybı hasat baskısı ile sürüyor. Ukrayna'da 15 Eylül tarihi itibarıyla 1,035 milyon ton ayçiçek hasatı tamamlandı. İlk 1 milyon tonda randıman ise 2,08 mt/Ha olarak bildirildi. ABD Tarım Bakanlığı USDA geçen hafta yayınlanan WASDE raporunda 2023/24 sezonu Ukrayna ayçiçek tohumu üretimini 14 milyon ton olarak verirken 500.000 ton yukarı düzeltmiş oldu. USDA Arjantin üretimini 3,9 milyon ton AB üretimini 10,65 milyon ton ve Türkiye üretimini ise 1,6 milyon ton olarak tahmin etti. USDA rakamlarına çerezlik ayçiçek de dahil olmakla birlikte bu rakam, bizim tahminlerimizin oldukça üstünde bulunuyor.

Öte yandan Ukrayna Ağustos ayında 444.000 ton ham ayçiçek yağı ihracatı yaparak tahminlerin üstünde bir performans gösterdi. 2022 yılının Ağustos ayında Ukrayna ancak 391.000 ton ayçiçek yağı ihracatı yapabildiği.

Karadeniz nakit piyasasında, Ukrayna/Rusya menşeli ham ayçiçek yağı geçen hafta \$90/mt daha fiyat çöküşü yaşayarak Cuma akşamı \$710/mt FOB Rusya limanları seviyesinde yer aldı. Çekirdekte ise, endikatif teklifler \$410/mt CIF Marmara seviyesinde yer aldı ancak alıcılar \$390/mt seviyelerinde bidler verdi ve bu seviyelerden henüz bir işlem işitmedik.

### **İç Piyasa**

Geçtiğimiz hafta Trakya'da ayçiçek hasatı %50 seviyelerine ulaşırken Trakya Birlik depolarına giren ürün miktarının 120.000 tona ulaştığını işitiyoruz. Geçen haftanın iç piyasadaki en önemli gelişmesi, Cuma günü Trakya Birlik'in %44 yağlı çekirdek için 15.000 TL/mt avans fiyatı açıklaması oldu. Bu fiyat %40 bazında 14.150/mt fiyatına denk geliyor. Açıklama sonrası piyasada referans fiyatlarının değişmesi beklenirken bu sabah gümrük sistemlerinde; ayçiçek tohumu ithali için \$700/mt, ham ayçiçek yağı için \$1.350/mt referans fiyatı; ekranlara çıktı. Trakya Birlik açıklaması öncesi %40 yağlı çekirdek Karadeniz'de 12.000 TL/mt, Konya

'da 13.600 TL/mt ve Polatlı'da 12.500 TL/mt seviyelerinde işlem görüyordu. Öte yandan Karadeniz Birlik ise yağ farksız 12.700 TL/mt ön alım fiyatı açıkladı ancak adını koymadıkları takdirde bu seviyeden mal almalarının oldukça zor olacağını düşünüyoruz. Karadeniz'de yağ oranlarının %38-42 aralığında, ortalama %40 olarak geldiğini işitiyoruz.

Bu sabah ise Trakya'da yeni mahsul ayçiçek tohumunun %40 yağ için en az 14.150 TL/mt dan işlem görmesini bekliyoruz. Trakya'da bu sabah ham ayçiçek yağı fiyatı da en az 30.500 TL/mt seviyesinde okunmaya başlanmasını bekliyoruz. Küspeler ise Trakya'da yine 5.650 TL/mt seviyesinde yer aldı.

Diğer yandan 2023 tarım destekleri açıklandı. Resmi Gazete'de yayınlanan 2023 yılı Tarımsal Destekleme Kararnamesi'ne göre 2023 üretim yılı desteklerinde geçen yıla göre gübre desteğinde artış yapılmadı. 2022 yılında olduğu gibi 2023'te de arpa, buğday, çavdar tritikale ve yulafta dekar başına 46 TL gübre desteği ödenecek. Bu ürünler dışında kalan tüm ürünlerde dekar başına 21 TL gübre desteği ödenecek. Mazot desteğinde ise ürüne göre artışlar yapıldı. Bu artışlarla birlikte çiftçiye ödenecek mazot ve gübre desteği dekar başına 2 TL ile 95 TL arasında değişen oranlarda artış yapıldı. Arpa, buğday, çavdar ve yulafta 2022 yılında dekara 121 TL olan mazot ve gübre desteği 149 TL'ye çıktı. Çeltik üreticilerine ödenen gübre ve mazot desteğinde artış olmadı. Geçen yıl olduğu gibi dekara 271 TL gübre ve mazot desteği ödenecek. Aspir de geçen sene 97 TL olan destek bu sene 124 liraya, kanolada 109 TL'den 142 TL'ye çıkarıldı.

Ürünler	Mazot (TL/da)	Gübre (TL/da)	Toplam Destek (TL/da)
Arpa, Buğday, Çavdar, Triticale, Yulaf	103	46	149
Çeltik	250	21	271
Fındık, Kuru Soğan, Yaş Çay, Zeytin, Şeker Pancarı	86	21	107
Kuru Fasulye, Mercimek, Nohut, Aspir	103	21	124
Kütlü Pamuk	345	21	366
Patates, Soya	172	21	193
Yağlık Ayçiçeği, Kolza (Kanola)	121	21	142
Yem Bitkileri	94	21	115
Diğer Ürünler	86	21	107
Nadas	40	-	40

Ürünler	Mazot (TL/da)	Gübre (TL/da)	Toplam Destek (TL/da)
Arpa, Buğday, Çavdar, Triticale, Yulaf	103	46	149
Çeltik	250	21	271
Fındık, Kuru Soğan, Yaş Çay, Zeytin, Şeker Pancarı	86	21	107
Kuru Fasulye, Mercimek, Nohut, Aspir	103	21	124
Kütlü Pamuk	345	21	366
Patates, Soya	172	21	193
Yağlık Ayçiçeği, Kolza (Kanola)	121	21	142
Yem Bitkileri	94	21	115
Diğer Ürünler	86	21	107
Nadas	40	-	40

Bugünkü \$486/mt ham yağ Efektif fonu ve 27,013 Dolar/TL kuru ile, ithal ham ayçiçek yağından (\$750/mt), Trakya'da ham ayçiçek yağını yerine koyma maliyeti yaklaşık \$1.248/mt olurken; \$189/mt fon ile ithal çekirdekten (\$410/mt CIF) ham yağını yerine koyma maliyeti \$1.255/mt ve iç piyasa tohumdan (14.150 TL/mt) maliyet; yaklaşık \$1.1120/mt (30.500 TL/mt) oluyor.

12. Uluslararası Konferans ve Sergi, Fats & Oils Istanbul/Feeds & Grains Istanbul, 30 Kasım 2023 tarihinde Hilton Istanbul Bosphorus otelinde yapılacaktır. Etkinlik ile ilgili sponsorluk, sergi, reklam imkanları ve kayıt için konferans websitesi, <https://foi-fgi.com/tr> ziyaret edilebilir.,

**FOI 2023**  **Fats & Oils Istanbul**  
30 Kasım 2023

**FGI 2023**  **Feeds & Grains Istanbul**  
30 Kasım 2023

Cuma akşamı ve bu sabah gördüğümüz ton başına endikatif fiyatlar:

### Uluslararası:

- Ukrayna menşeli Ayçiçek tohumu (%44 baz) - CIF Marmara - \$ 410
- Karadeniz menşeli Kanola tohumu (%42 baz) - DAP Edirne - \$ 410
- ABD menşeli Soya Fasulyesi - CIF TR - \$ 570
- Brezilya menşeli Soya Fasulyesi - CIF TR - Teklifsiz
- Ukrayna menşeli Soya Fasulyesi - CIF Marmara - \$ 460
- RBD Palm Yağı - CIF TR - \$ 932,50
- RBD Palm Olein - CIF TR - \$ 942,50
- RBD Palm Stearin - CIF TR - \$ 890
- RBD Palm Kernel Yağı - CIF TR - \$ 1.020
- Ham Palm Yağı - FOB Malezya - \$ 800
- Ukrayna/Rusya menşeli ham ayçiçek yağı CIF Marmara/Mersin - \$ 750/ \$ 760
- Arjantin menşeli Ham Degam Soya Yağı - FOB Arjantin - \$ 920
- Opsiyonel menşeli Ham Degam Mısırozü yağı - CIF Marmara - Teklifsiz
- Sızma Zeytinyağı - FOB İspanya - € 8.495
- Rusya menşeli 12,5 protein Ekmeklik Buğday - CIF Marmara - \$ 250
- Rusya menşeli 13,5 protein Ekmeklik Buğday - CIF Marmara - \$ 260
- Karadeniz menşeli Mısır (Sarı) - CIF Marmara - \$ 215
- Karadeniz menşeli %35-36 protein Ayçiçek Küspesi - CIF Marmara - \$ 300
- 48 protein Arjantin menşeli Soya Küspesi - CIF Marmara - \$ 520
- Buğday Kepeği - CIF Marmara - \$ 145

### İç Piyasa:

- Ayçiçek tohumu (%40 yağlı) - Trakya teslim - 14.150 TL
- Buğday (%13,45 pro) - Edirne teslim - 7.393 TL
- Mısır (Sarı) - Karaman teslim - 5.500 TL
- Ham Ayçiçek Yağı - Trakya/Ege/Çukurova - 30.500 TL/ 31.000 TL/ 31.000 TL (endikasyon)
- Rafine Ayçiçek - Trakya teslim - 33.750 TL
- Ham Kanola Yağı - Trakya/Bandırma teslim - 28.500 TL/ 30.000 TL
- Ham Aspir Yağı - Bandırma teslim - 29.000 TL (endikatif)
- Ham Keten Yağı - Trakya teslim - \$ 1.100 (endikatif)
- Ham Soya Yağı - Bandırma/İzmir teslim - \$ 900
- Ham Mısır Yağı - Güney Marmara - 32.000 TL (endikatif)
- Nötr Pamuk Yağı (8 kırmızı) - Çukurova teslim - Teklifsiz
- Rafinalık Zeytinyağı (5 asit baz) - Ege teslim - 180.000 TL
- Sızma Zeytinyağı (Ayvalık) - 230.000 TL
- Sızma Zeytinyağı (Ege/Aydın) - 220.000 TL
- 28 protein Ayçiçek küspesi - Trakya/Bandırma/Çukurova teslim - 5.650 TL/ 6.150 TL/ 6.100 TL
- 34-36 protein Ayçiçek küspesi - Trakya/Bandırma-İzmir teslim - 7.800 TL/ \$ 326
- Kanola küspesi - Trakya/Bandırma teslim - 8.300 TL/ \$ 340
- Soya küspesi (%46 protein) - Bandırma teslim - \$ 560
- Buğday Kepeği - Trakya teslim - 3.750 TL
- Keten küspesi - Bandırma teslim - Teklifsiz
- Aspir küspesi - Bandırma teslim - \$ 160
- Mısırozü küspesi - Balıkesir teslim - 6.500 TL

### AgriPro Limited

© 2023 AgriPro. Tüm hakları saklıdır.

Bu bilgi servisi yalnızca gönderilen kişiye özeldir, basılı veya elektronik olarak dağıtılamaz. Bu hizmetle verilen bilgi, haber, fiyat ve analizlerin güvenilir olduğuna inanılmaktadır. Ancak, verdiğimiz bilgi, görüş ve fiyatların doğruluğu ve/veya herhangi bir ticari sözleşmeye referans olarak alınması konusunda sorumluluk kabul edilmez.

Tel 0392 815 5130 e-mail [info@agripro.com.tr](mailto:info@agripro.com.tr) twitter: @agriproistanbul