



Haftanın Başlıkları

- Geçen hafta küresel borsalar, ABD verileriyle, topyekün yükseldi.
- Ham petrol, artan tüketimle, 8 haftanın zirvesi olan \$86 varil seviyesinin üstünde.
- Bu sabah Dolar/TL 19,382 - Borsa 5.093 - Faiz %15,55
- Trakya ham ayçiçek yağı 20.250 TL/mt - İthal çekirdek CIF Marmara - \$ 500/mt
- Ukrayna/Rusya menşeli Ham Ayçiçek Yağı - CIF Marmara/Mersin - \$ 970/ \$ 980

Sermaye Piyasaları

Geçtiğimiz hafta küresel borsalar topyekün yükelişler yaşarken, artışlarda ABD enflasyon rakamları ve banka karlılıkları etkili oldu. Veri cephesinde, ABD'de Mart ayı tüketici enflasyonu %0,1, yıllık bazda beklentinin altında, %5 olarak gerçekleşti. Ülkede Üretici Fiyat Endeksi, Mart ayında, beklenenin altında, %0,5 azalırken, yıllık %2,7 olarak gerçekleşti. Böylece ÜFE Ocak 2021'den bu yana en düşük seviyesine geriledi. Yine ABD'de işsizlik maaşı başvurusunda bulunanların sayısı, 8 Nisan ile biten haftada 239 bine çıkarak, beklentilerin üzerinde gerçekleşti. ABD'de perakende satışlar, Mart ayında %1 azalarak 691,7 milyar dolar oldu. Piyasa beklentileri, %0,4 azalış yönündeydi. Perakende satışlar, şubat ayında ise %0,2 gerilemişti. Ülkede perakende satışlar, Mart ayında yıllık bazda ise %2,9 arttı. Avrupa'da da borsalar, topyekün yükselirken Almanya'da

Geçen Hafta Borsalar

New York S&P 500	%0,8
NY Dow Jones Sanayi	%1,2
Avrupa Stoxx 600	%1,1
Londra FTSE 100	%1,7
Frankfurt DAX	%1,3
Paris CAC 40	%2,7
MSCI AC Asya Pasifik	%1,1
Tokyo Nikkei 225	%3,5
Shanghai Kompozit	%0,3
Hong Kong Hang Seng	%0,5
İstanbul BIST 100	%3,4

Ocak ve Şubat aylarında %8,7 olan yıllık enflasyon, Mart ayında %7,4'e geriledi. Euro Bölgesi'nde sanayi üretimi, Şubat ayında %1,5, bir yıl öncesine göre ise, %2 artış gösterdi. İngiltere'de Ocak 2023 için tahmin edilen büyüme, %0,3'ten %0,4'e revize edildi. Ülke ekonomisinin Şubat 2023'te ise yatay seyir izlediği tahmin edildi. Aya'da da borsalar artışlar yaşarken Çin Merkez Bankası PBoC, Başkan Yi Gang ile Fed Başkanı Jerome Powell, 2022'den bu yana ilk kez yüz yüze görüştüler. Öte yandan Japonya Merkez Bankası BoJ Başkanı Kazuo Ueda yaptığı açıklamada, küresel durgunluk yaşanacağını öngörmediklerini ifade ederek, Japonya'da ücret artışlarının devam edebileceğini söyledi.

Türkiye

Geçtiğimiz hafta Çarşamba ve Cuma günleri dışında yine artışlar yaşayan İstanbul BİST100 endeksi, haftanın diğer işlem günlerinde gerilemeler yaşamasına rağmen hafta bazında, %3,42 değer artışı yaşayarak Cuma akşamı haftayı 5.092,88 puan seviyesinde tamamladı. Geçen hafta başında Türkiye İstatistik Kurumu, Şubat ayı için işgücü istatistiklerini açıkladı. Buna göre, Şubat ayında işsizlik %10 olarak gerçekleşti. 2023 yılı Ocak ayında ise işsizlik oranı %9,7 seviyesinde kayda geçmişti. Aynı dönemde geniş tanımlı atıl işsizlik ise %23,4 oldu. Yapılan açıklamada, Şubat ayında yaşanan deprem felaketi nedeniyle, depremden yoğun şekilde etkilenen 7 ilden veri alınmadığı belirtildi. Yine TÜİK, Şubat ayı sanayi üretimi verilerini açıkladı. Buna göre öncü veri, aylık bazda %6 azalırken, yıllık bazda %8,2 geriledi. Beklenti aylık %2 artış ve yıllık %1,5 yükseliş yönündeydi. Bültende deprem etkisine vurgu yapılarak, etkilenen illerden derlenen anketlerden %67 oranında cevap alınabildiği, bu nedenle, 2023 Şubat ayına ilişkin hesaplamalarda eksik gözlemler için e-fatura, e-arşiv fatura verileri gibi alternatif veri kaynakları ve istatistiksel yöntemler kullanılarak tahmin yapıldığı belirtildi. Yine TÜİK'ten yapılan açıklamaya göre, sabit fiyatlarla perakende satış hacmi 2023 yılı Şubat ayında bir önceki yılın aynı ayına göre %21,5 arttı. Aynı ayda gıda, içecek ve tütün satışları %24,3, gıda dışı satışlar (otomotiv yakıtı hariç) %24,5, otomotiv yakıtı satışları ise %7,8 arttı. Sabit fiyatlarla perakende satış hacmi 2023 yılı Şubat ayında bir önceki aya göre %6,5 azaldı. Aynı ayda gıda, içecek ve tütün satışları %0,3, gıda dışı satışlar (otomotiv yakıtı hariç) %8,7, otomotiv yakıtı satışları ise %8,8 azaldı. Yine TÜİK tarafından

yapılan açıklamaya göre, sanayi, inşaat, ticaret ve hizmet sektörleri toplam ciro endeksi, 2023 yılı Şubat ayında %5,1 azaldı, yıllık %68,1 arttı. Toplam cironun alt detaylarına bakıldığında; 2023 yılı Şubat ayında yıllık sanayi sektörü ciro endeksi %44,9, inşaat ciro endeksi %136,5, ticaret ciro endeksi %76,0 ve hizmet ciro endeksi %86,1 arttı.

Döviz cephesinde, Dolar/TL hafta bazında %0,59 daha artış yaşayarak Cuma akşamı haftayı 19,35, Euro/TL ise %1,38 daha sığrayarak 21,284 seviyesinde haftayı tamamladı. Tahvil-bono piyasasında 2 yıllık gösterge tahvilin bileşik faizi, geçen hafta da ciddi sığrama yaşayarak %15,55 seviyesinde haftayı tamamladı. Şubat 2023 tarihinde %7,26 ile son bir yılın en düşük seviyesine gelen gösterge faiz, 8 Haziran 2022 tarihinde ise %27,16 ile en yüksek seviyeyi görmüştü.

Emtialar ve Petrol

Geçen hafta ham petrol, üst üste 4. haftayı da artışlar yaşayarak geride bırakırken, Uluslararası Enerji Ajansı IEA, 2023 yılında Çin tüketimiyle ham petrol tüketiminin rekor seviyeye ulaşacağını açıkladı. IEA, 2023 yılında günlük talebin 2 milyon varil artışla 101,9 milyon varile ulaşacağını savundu. Kıymetli metallere Altın, borsalardaki artışlarla, haftalık %0,48 gerileme yaşadı ve Cuma akşamı CME borsasında haftayı \$2.002,2/onoz fiyatıyla kapattı. Gümüş ise, hafta bazında %1,59 daha sığrayarak haftayı \$25,424/onoz seviyesinde tamamladı. Baz metallerden Bakır, düşen küresel stoklarla Cuma günü son 7 haftadaki en yüksek seviyesine tırmanırken hafta bazında %2,77 fiyat sığraması yaşayarak, Cuma akşamı, Londra LME borsasında haftayı \$9.080/mt seviyesinde tamamladı. Alüminyum da haftalık %2,39 fiyat sığraması yaşayarak Cuma akşamı LME'de haftayı \$2.355/mt seviyesinden kapattı. Geçen hafta Çinko da haftalık %3,2 fiyat sığraması yaşarken, Nikel de hafta bazında %7,59 uçuş yaşamış oldu. 19 emtianın sepet endeksi Thomson Reuters/Jefferies CRB de, geçen hafta ham petrolle, %1,67 daha artış yaşayarak Cuma akşamı haftayı 303,79 puan seviyesinde tamamladı. ICE Brent ham petrol de, hafta bazında %1,4 daha artış yaşayarak Cuma akşamı Londra'da haftayı \$86,31 varil seviyesinde kapattı. WTI hafif ham petrol de haftalık %2,26 daha fiyat artışıyla Cuma akşamı New York'ta haftayı \$82,52 varil seviyesinde tamamladı. Bu sabah raporumuz hazırlanırken Brent ham petrolü, Cuma akşamına göre satıcılı yatay, \$86,20 varil seviyesinde seyrediyordu.

Geçen Hafta Emtialar

Reuters/Jefferies CRB	%1,7
CME Altın	-%0,5
CME Gümüş	%1,6
Brent Ham petrol	%1,4
WTI Ham petrol	%2,3
LME Bakır	%2,8
LME Alüminyum	%2,4
LME Çinko	%3,2
LME Nikel	%7,6

Tarım Emtiaları ve Chicago

Geçtiğimiz hafta tarım emtiaları genellikle yükselişler yaşarken Pazartesi yayınlanan USDA, Nisan ayı WASDE dünya stok ve mahsul raporu, buğday ve mısır açısından kısmen sağlam, soya açısından ise gevşek olarak algılandı. USDA Nisan ayı raporunda, küresel mısır stoklarına Mart ayı raporunun 1 milyon ton kadar altında tahmin ederken dünya buğday stoklarını 2,15 milyon ton aşağı düzeltti. ABD mısır ve soya stokları geçen aya göre sabit bırakılırken buğday stokları 0,3 milyon buşel kadar yükseltildi.

USDA World Ending Stocks

WASDE April 11, 2023 – millions of tonnes

@kannbwx	2022/23	Trade	USDA March
Corn	295.35	295.01	296.46
Soybeans	100.29	98.56	100.01
Wheat	265.05	267.06	267.20

Data sources: USDA; Reuters

United States Ending Stocks

USDA April 11, 2023 – billions of bushels

@kannbwx	2022/23	Trade Avg	USDA March
Corn	1.342	1.319	1.342
Soybeans	0.210	0.198	0.210
Wheat	0.598	0.574	0.568

Data sources: USDA; Reuters

Güney Amerika cephesinde USDA, Brezilya'nın soya üretimini 154 milyon ton olarak yukarı düzeltirken Arjantin soya üretimini 6 milyon ton aşağı düzelterek 27 milyon ton olarak tahmin etti. USDA Brezilya mısır üretimini 125 milyon ton olarak sabit bırakırken Arjantin üretimini 3 milyon ton aşağı düzelterek 27 milyon ton olarak tahmin etti. Öte yandan geçen hafta Brezilya devlet tedarik kurumu Conab ise, Brezilya 2022/23 sezonu soya üretimini 153,6 milyon ton, mısır üretimini ise 124,9 milyon ton olarak verdi. Buenos Aires Ticaret Borsası ise Arjantin'in soya üretim tahminini, 27 milyon tondan 23 milyon tona indirdi.

2022/23 South American Crop Production (millions of tonnes)				
@kannbwx	CORN		SOYBEANS	
	Argentina	Brazil	Argentina	Brazil
USDA April	37.0	125.0	27.0	154.0
Trade average	37.12	126.08	29.30	153.67
USDA March	40.0	125.0	33.0	153.0
USDA 2021/22	49.5	116.0	43.9	130.5

Data sources: USDA, Reuters

Yine USDA, Rusya buğday üretimini 92 milyon ton olarak yukarı düzeltirken Ukrayna üretimini 21 milyon ton olarak tahmin etti. Ukrayna mısır üretimi ise 27 milyon ton olarak verildi.

USDA Estimates 2022/23: Black Sea Grain (million tonnes)

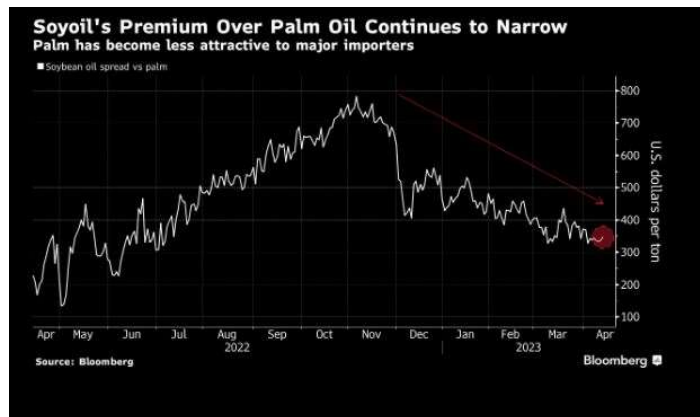
@kannbwx	July 2022	Dec 2022	Apr 2023
Production			
Ukraine Corn	25	27	27
Ukraine Wheat	19.5	20.5	21
Russia Wheat	81.5	91	92

Geçen haftanın en önemli gelişmesi, Avrupa Birliği ülkeleri Polonya ve Slovakya'nın Ukrayna'dan tarım ürünleri ithalatını Cumartesi gününden başlayarak, yasaklama; Macaristan'ın ise ithalatlara kısıtlama getirme kararları oldu. Kararlar üzerine Avrupa Komisyonu kararları "Kabul edilemez." olarak değerlendirdi. Ukrayna savaş öncesi bu ihracatların %90'ını Karadeniz'deki derin su limanlarından gerçekleştiriyordu. Dün ise Bulgaristan Tarım Bakanı Yavor Gechev, ülkesinin Ukrayna'dan tahıl ithalatlarını geçici olarak yasaklamayı düşündüğünü açıkladı.

Geçen hafta, Chicago vadeli işlemler ticaret borsası CBOT'de, yakın kontrat Mayıs ayı teslimatlı soya fasulyesi, haftalık %0,54 fiyat artışı yaşayarak, Cuma akşamı haftayı 1.500,4 cent/buşel seviyesinde tamamladı. Yine yakın kontrat Mayıs ayı teslimatlı soya küspesi de, haftalık %1,2 fiyat artışı yaşayarak Cuma akşamı haftayı \$459,7/ton seviyesinde kapattı. Mayıs ayı teslimatlı soya yağı ise, sağlam ham petrole rağmen, hafta bazında %1,6 daha değer kaybı yaşadı ve Cuma akşamı haftayı 53,66 puan (\$1.183/ton) seviyesinde tamamladı. Chicago'da geçen hafta yakın kontrat buğday %1,04 fiyat artışı yaşarken mısır da hafta bazında %3,54 sıçrama yaşamış oldu. Bugün Chicago gece ticaretinde, yakın kontrat Mayıs ayı teslimatlı soya kontratı, Cuma akşamına göre 3,2 puan artışla, 1.503,6 cent/buşel seviyesinde seyreliyordu.

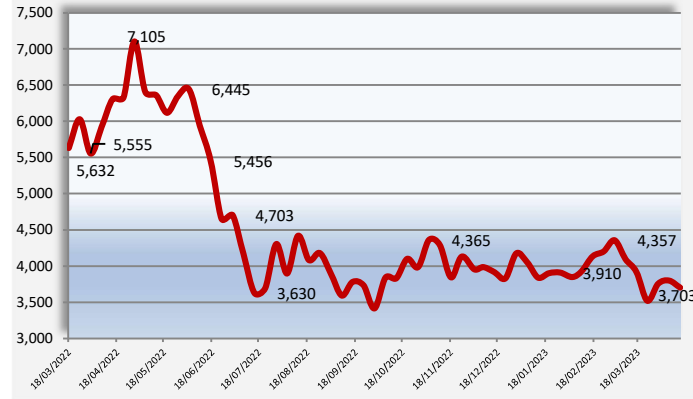
Palm Yağları

Geçtiğimiz hafta palm yağları, 2 haftalık aradan sonra yeniden düşüşe geçerken gerilemelerde, zayıflayan diğer bitkisel yağlar ve düşen ihracat rakamları etkili oldu. Kuala Lumpur Bursa Malaysia Derivatives borsası BMD'de, "benchmark" Haziran ayı teslimatlı ham palm yağı kontratı, hafta bazında %2,55 veya 97 ringgit fiyat gerilemesi yaşayarak, Cuma akşamı haftayı 3,703 ringgit (\$841,59/mt) seviyesinde tamamladı. Bu sezon, soya yağı fiyatı ile palm yağları arasındaki fiyat farkı gittikçe daraldı. Aşağıdaki Bloomberg grafiği, 2022 yılı Kasım ayından başlayarak iki bitkisel yağ arasındaki fiyat farkının keskin daralmasını gösteriyor.



Öte yandan Endonezya Palm Yağı Derneği Gapki, ülkenin Şubat ayında Çin ve Bangladeş'e yaptığı palm yağı ihracatlarının sırasıyla, %55 artışla 809.500 tona ve %289 artışla 154.000 tona yükseldiğini açıkladı. Öte yandan uluslararası gözetmenlik firması ITS Intertek, 1-15 Nisan tarihleri arasında Malezya'nın toplam palm yağı ihracatlarının, Mart ayı aynı döneme göre %28,7 gerilemeyle, 535.905 tona düştüğünü duyurdu.

Malezya nakit piyasasında, Nisan ayı yüklemeli spot RBD Palm Yağı, hafta bazında \$10/mt fiyat gerilemesi yaşayarak, Cuma akşamı haftayı \$992,50/mt FOB Malezya limanları seviyesinde kapattı. Spot RBD Palm Olein de hafta bazında \$10/mt düşüş yaşayarak Cuma akşamı haftayı \$1.000/mt FOB seviyesinde tamamladı. Aşağıdaki grafik, 2023 yılı başından Cuma akşamına kadar geçen 105 günlük sürede, BMD "benchmark" ham palm yağı fiyatının, haftalık kapanışlarını gösteriyor.



Bugün Kuala Lumpur BMD borsasında, "yeni" benchmark Temmuz ayı teslimatlı ham palm yağı kontratı, Cuma akşamına göre 69 ringgit artışla 3.635 puan seviyesinde seyrediyordu.

Kolza/Kanola Kompleksi

Geçen hafta hem Kanada kanola kompleksi, hem de Avrupa kolza kompleksinde, Avrupa ve ABD'de hava koşullarının iyileşmesiyle, değer kayıpları yaşandı. Euro, ABD dolarına karşı değer kazanarak \$1,106 seviyesine yükselirken Rus rublesi değer kaybederek dolara karşı 81,70 seviyesine çıktı.

Kanada Winnipeg ICE borsasında, yakın kontrat Mayıs ayı teslimatlı kanola tohumu, hafta bazında Can\$4/ton daha fiyat gerilemesi yaşadı ve Cuma akşamı haftayı Can\$763,10/ton fiyat seviyesinde tamamladı. ICE Euronext MATIF borsasında da ise, güçlenen Euro ile, kayıplar daha derin oldu. MATIF borsasında yakın kontrat Mayıs ayı teslimatlı kolza tohumu haftalık €22,25/mt fiyat çöküşü yaşayarak, Cuma akşamı Paris'te haftayı €439,25/mt seviyesinde kapattı.

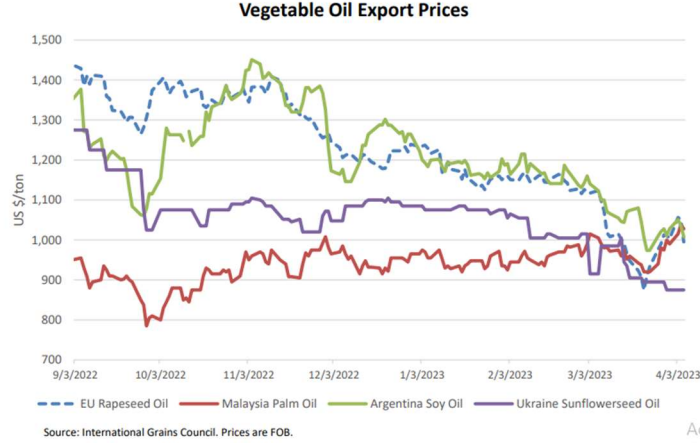
Avrupa nakit piyasasında da, ex-works Montoir-Fransa teslimatlı spot kolza tohumu hafta bazında €20/mt daha fiyat gerilemesi yaşayarak Cuma akşamı €425/mt fiyatından teklif edildi. Kuzeybatı Avrupa teslimatlı spot Nisan ayı yüklemeli ham kolza/kanola yağı da, sağlam ham petrole rağmen haftalık \$55/mt fiyat çöküşü yaşadı ve Cuma akşamı haftayı \$965/mt ex-works Rotterdam seviyesinde kapattı.



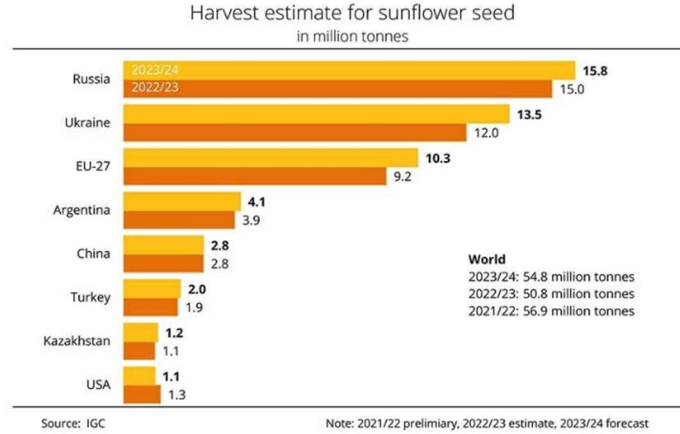
Karadeniz piyasasında da, Ukrayna menşeli spot Mart ayı yüklemeli kolza tohumu da geçen hafta \$15/mt daha fiyat gerilemesi yaşayarak, Cuma akşamı \$555-560/mt CIF Marmara seviyesinde gösterildi.

Ayçiçek Kompleksi

Geçtiğimiz hafta ayçiçek kompleksindeki fiyat erozyonu yeniden başlarken talepsizlik piyasadaki etkisini sürdürüyor. ABD Tarım Bakanlığı USDA, geçen hafta yayınlanan Nisan ayı WASDE yağlı tohumlar raporunda, son bir yıl için sırasıyla ham kolza yağı, Malezya palm yağı, Arjantin soya yağı ve Ukrayna ayçiçek yağı FOB fiyatlarının gelişimine gösteren bir grafik yayınladı. Grafikten görülebileceği gibi ham ayçiçek yağı fiyatı (mor eğri) , 2023 yılı Mart ayından itibaren düşerek, tüm diğer bitkisel yağ fiyatlarının altına geriledi.



Londra'da yerleşik Uluslararası Hububat Konseyi IGC, 2023/24 sezon için ayçiçek üretimi tahminlerini açıkladı. Raporda Türkiye üretiminin 2 milyon ton olacağı tahmin edildi, ki biz bunu gerçekçi görmüyoruz.



Öte yandan Mısır devlet tedarik kurumu GASC, bu hafta Çarşamba günü (19 Nisan), 15 Mayıs-15 Haziran 2023 yüklemeli, 10.000 ton ham ayçiçek yağı ve 30.000 ton soya yağı alımı için ihaleye çıkacak.

Karadeniz nakit piyasasında, Ukrayna/Rusya menşeli ham ayçiçek yağı fiyatı Cuma günü \$980/mt CIF Mersin seviyesinden teklif edilirken Bulgaristan menşeli parseller \$97 DAP Edirne seviyesinde teklif edildi. Ayçiçek tohumunda da ise, 20.000 tonluk büyük gemilerle teklifler, \$500/mt CIF Marmara seviyesinde yer aldı.

İç Piyasa

Geçen hafta erkenci bölgelerde ayçiçek ekimleri yağışlarla birlikte duraklarken bu hafta sonuna doğru ekimlerin yeniden başlaması bekliyoruz. Hafta içi piyasada hareketli geçilirken 20.000-20.250 TL/mt Trakya seviyelerinden 250-500 tonluk parseller halinde 5-6 işlem gözlemlendi. Büyük kırıcı-rafinatörler piyasadan ham ve rafine yağ alımlarına devam ettiler. Trakya'da spot ham ayçiçek yağı fiyatı yine 20.250 TL/mt seviyesinden okunurken düşük proteinli ayçiçek küspesine talep arttı, yüksek protein küspe talebi geriledi.

Bugünkü %0 ham yağ gümrük vergisi ile, ithal ham ayçiçek yağından (\$970/mt), Trakya'da ham ayçiçek yağının yerine koyma maliyeti \$982/mt olurken; %0 vergi ile ithal çekirdekten (\$500/mt CIF), ham yağı yerine koyma maliyeti \$940/mt ve (bulunduğu takdirde) iç tohumdan (9.800 TL/mt) maliyet; \$993/mt (19.250 TL/mt) olarak hesaplanabilir.

Cuma akşamı ve bu sabah gördüğümüz ton başına endikatif fiyatlar:

Uluslararası:

- Ukrayna menşeli Ayçiçek tohumu (%44 baz) – CIF Marmara - \$ 500
- Karadeniz menşeli Kanola tohumu (%42 baz) - CIF Marmara - \$ 560
- ABD menşeli Soya Fasulyesi - CIF TR - \$ 577
- Brezilya menşeli Soya Fasulyesi - CIF TR - \$ 565
- Ukrayna menşeli Soya Fasulyesi - CIF Marmara - \$ 550

- RBD Palm Yağı - CIF TR - \$ 1.002,50
- RBD Palm Olein - CIF TR - \$ 1.010
- RBD Palm Stearin - CIF TR - \$ 890
- RBD Palm Kernel Yağı - CIF TR - \$ 1.100
- Ham Palm Yağı - FOB Malezya - \$ 1.050

- Ukrayna/Rusya menşeli ham ayçiçek yağı CIF Marmara/Mersin - \$ 970/ \$ 980
- Arjantin menşeli Ham Degam Soya Yağı - CIF Türkiye - \$ 1.110
- Opsiyonel menşeli Ham Degam Mısırozü yağı - CIF Marmara - Teklifsiz
- Sızma Zeytinyağı - FOB İspanya - € 5.220

- Rusya menşeli 10,5 protein Ekmeklik Buğday - CIF Marmara - \$ 298
- Rusya menşeli 12,5 protein Ekmeklik Buğday - CIF Marmara - \$ 313
- Rusya menşeli 13,5 protein Ekmeklik Buğday - CIF Marmara - Teklifsiz
- Karadeniz menşeli Mısır (Sarı) - CIF Marmara - \$ 287
- Karadeniz menşeli %35-36 protein Ayçiçek Küspesi - CIF Marmara - \$ 335
- 48 protein Arjantin menşeli Soya Küspesi - CIF Marmara - \$ 575
- Buğday Kepeği - CIF Marmara - \$ 233

İç Piyasa:

- Ayçiçek tohumu (%40 yağlı) - Trakya teslim - 9.750-10.000 TL
- Buğday (%13 protein) - Edirne teslim - 6.147 TL

- Ham Ayçiçek Yağı - Trakya/Ege/Çukurova - 20.250 TL/ 20.750 TL/ 20.850 TL
- Rafine Ayçiçek - Trakya teslim - 22.250 TL
- Ham Kanola Yağı - Bandırma teslim - Teklifsiz
- Ham Soya Yağı - Bandırma/İzmir teslim - \$ 1.000-1.010
- Ham Mısır Yağı - Güney Marmara - 23.000 TL
- Nötr Pamuk Yağı (8 kırmızı) - Çukurova teslim - 22.500 TL
- Rafinajlık Zeytinyağı (5 asit baz) - Ege teslim - 73.000 TL
- Sızma Zeytinyağı (Ayvalık) - 95.000 TL
- Sızma Zeytinyağı (Ege/Aydın) - 93.000 TL

- 28 protein Ayçiçek küspesi - Trakya/Bandırma/Çukurova teslim - 5.300 TL/ 5.600 TL/ 5.850 TL
- 34-36 protein Ayçiçek küspesi - Trakya/Bandırma teslim - 6.500 TL/ \$ 355
- Kanola küspesi - Bandırma teslim - Teklifsiz
- Soya küspesi (%46 protein) - Bandırma teslim - \$ 650
- Buğday Kepeği - Trakya teslim - 4.300 TL
- Ketan küspesi - Bandırma teslim - \$ 440
- Aspir küspesi - Bandırma teslim - 4.800 TL
- Mısırozü küspesi - \$ 335

AgriPro Limited

© 2023 AgriPro. Tüm hakları saklıdır.

Bu bilgi servisi yalnızca gönderilen kişiye özeldir, basılı veya elektronik olarak dağıtılamaz. Bu hizmetle verilen bilgi, haber, fiyat ve analizlerin güvenilir olduğuna inanılmaktadır. Ancak, verdiğimiz bilgi, görüş ve fiyatların doğruluğu ve/veya herhangi bir ticari sözleşmeye referans olarak alınması konusunda sorumluluk kabul edilmez.

Tel 0392 815 5130 e-mail info@agripro.com.tr