



Haftanın Başlıkları

- Geçen hafta majör borsalar yine zayıf bir görüntü verdi.
- Geçen hafta ham petrol yine geriledi. Bu sabah Brent \$74 varil seviyesinde.
- Bu sabah Dolar/TL 19,655 - Borsa 4.490 - Faiz %16,92.
- Trakya ham ayçiçek yağı 22.000 TL/mt - İthal çekirdek CIF Marmara - \$ 505/mt
- Ukrayna/Rusya menşeli Ham Ayçiçek Yağı - CIF Marmara/Mersin - \$ 910/ \$ 920

Sermaye Piyasaları

Geçtiğimiz hafta majör küresel borsalar, Japonya dışında, topyekün değer kayıpları yaşarken gerilemelerde, ABD devlet borç tavanları karmaşası, etkili oldu. ABD'de Başkan Biden, diğer kongre liderleriyle yapılacak borç limiti tavan görüşmelerini bir hafta erteledi. Veri cephesinde, ABD'de enflasyon beklentilere paralel gelirken Nisan ayında %0,4 arttı; yıllık bazda ise %4,9 olarak gerçekleşti. Piyasa beklentisi ülkede enflasyonunun aylık %0,4 yükselmesi, yıllık ise %5,0 olması yönündeydi. Kritik veri sonrası altın fiyatları yükselirken, dolar güç kaybetti. Çekirdek enflasyon ise yıllık olarak %5,5 seviyesine yükseldi. Öte yandan ABD'de toptan mal satışlarının zayıf gelmesi enflasyonun gerilemesi açısından olumlu algılandı. Avrupa'da da endeksler gerilerken İngiltere ekonomisi 2023 yılının ilk çeyreğinde, beklentiler yönünde, %0,1 büyüdü. Mart ayında ise İngiliz ekonomisi %0,3 daraldı. Asya borsalar, Tokyo dışında, gerilerken Çin'de tüketici enflasyonu Nisan ayında 2 yılın en düşük seviyesine indi. Üretici fiyatlarında düşüş hızlandı. Nisan ayında Çin tüketici fiyatları geçen yılın aynı ayına göre sadece %0,1 artarak Şubat 2021'den bu yana görülen en düşük enflasyon olarak kayıtlara geçti. Mart ayında fiyatlar yıllık %0,7 artmıştı. Ekonomistler Nisan ayında fiyatların yıllık % 0,4 artacağını tahmin ediyordu.

Geçen Hafta Borsalar

New York S&P 500	-%0,3
NY Dow Jones Sanayi	-%1,1
Avrupa Stoxx 600	-%0,3
Londra FTSE 100	-%0,3
Frankfurt DAX	-%0,3
Paris CAC 40	-%0,2
MSCI AC Asya Pasifik	-%0,2
Tokyo Nikkei 225	%0,8
Shanghai Kompozit	-%1,9
Hong Kong Hang Seng	-%2,0
İstanbul BIST 100	%9,0

Türkiye

Geçtiğimiz hafta Salı ve Cuma günleri dışında, Cumhurbaşkanlığı ve Parlamento seçimleri öncesi, ülke CDS risk primlerindeki düşüşle, bu kez keskin yükselişler yaşayan İstanbul BİST100 endeksi, hafta bazında, %8,97 sıçrama yaşayarak, Cuma akşamı haftayı 4.995,61 puan seviyesinde tamamladı. Türkiye İstatistik Kurumu, Mart ayı için iş gücü istatistiklerini açıkladı. Buna göre, 15 ve daha yukarı yaştaki kişilerde işsiz sayısı 2023 yılı Mart ayında bir önceki aya göre 4 bin kişi artarak 3,508 milyon kişi oldu. İşsizlik oranı ise sabit kalarak %10 seviyesinde gerçekleşti. İşsizlik oranı erkeklerde %8,1 iken kadınlarda %13,8 olarak tahmin edildi. İstihdam edilenlerin sayısı 2023 yılı Mart ayında bir önceki aya göre 37 bin kişi artarak 31,462 milyon kişi, istihdam oranı ise değişim göstermeyerek %48,2 oldu. Bu oran erkeklerde %66, kadınlarda ise %30,7 olarak gerçekleşti. Yine TÜİK, Mart ayı sanayi üretimi verisini açıkladı. Buna göre, sanayi üretimi Mart ayında yıllık %0,1 oranında azaldı. Piyasa beklentisi, öncü verinin yıllık %1,5 gerilemesi yönündeydi. Sanayi üretimi, aylık bazda ise %5,5 oranında artarken beklenti %1,8 artış yönündeydi. Sanayi üretimi, Şubat ayında deprem etkisiyle aylık %6, yıllık %8,2 gerilemişti. Yaşanan yıllık düşüş, Mayıs 2020 tarihinden bu yana en büyük düşüş olarak kayda geçmişti. Geçen hafta Türkiye Hazinesi, toplam satışı 6,4 milyar Türk Lirası olan sabit ve değişken faizli tahviller için 2 ihale gerçekleştirdi. İhalelere kamudan ve piyasa yapımcılarından gelen teklifler de dahil edildi ve satışlar başarıyla tamamlandı. İhalelerde bileşik faiz ise %15,53 olarak gerçekleşti. Döviz cephesinde, Dolar/TL hafta bazında %0,26 daha artış yaşayarak Cuma günü haftayı 19,564, Euro/TL ise,

haftalık %0,28 kadar gerileyerek, 21,242 seviyesinde haftayı tamamladı. Kapalıçarşı'da Dolar fiyatı, Cuma günü kapanışta 21,850 TL oldu. Yine Kapalıçarşı'da Dolar/TL, Cuma kapanışı öncesi geçen 24 saat içinde %1,63, son 1 haftada ise %6,56 sıçramış oldu. Tahvil-bono piyasasında 2 yıllık gösterge tahvilin bileşik faizi ise, Merkez Bankası ihaleleri sonrasında sıçrayarak, %16,92 seviyesinden haftayı tamamladı.

Emtialar ve Petrol

Geçen hafta ham petrol, ABD'de devletin borç alma limitinin kongrede artırılma görüşmelerinin ertelenmesinin arattığı güvensizlikle, gerileme yaşadı. Öte yandan ABD Enerji Enformasyon İdaresi EIA, ülkedeki ticari ham petrol stoklarının geçen hafta 3 milyon varil artışla 459,6 milyon varile gerilediğini açıkladı. Piyasa beklentisi stokların 3,6 milyon varil artışı yönündeydi. Ticari ham petrol stoklarına dahil olmayan stratejik ham petrol stokları ise 2,9 milyon varil düşüşle 362 milyon varil oldu. Kıymetli metallere Altın, hisse senetlerinin yine gerilemesiyle, haftalık %1,23 daha fiyat artışı yaşadı ve Cuma akşamı CME borsasında haftayı \$2.014,5/onoz fiyatıyla kapattı. Gümüş de hafta bazında %2,97 fiyat sıçraması yaşayarak haftayı \$23.992/onoz seviyesinde haftayı tamamladı. Baz metallerden Bakır, haftanın son gününde, yükselen stoklar ve Çin'den gelen talebin iyice azalmasıyla son 5 aydaki en düşük seviyesine gerileyerek Londra LME borsasında Cuma akşamı haftayı \$8.238/mt seviyesinde kapattı. Alüminyum da, hafta bazında %2,08 daha fiyat gerilemesi yaşayarak Cuma akşamı Londra LME borsasında haftayı \$2.230/mt seviyesinden kapattı. Geçen hafta Çinko ise haftalık %4,37 daha çökerek Cuma akşamı haftayı 2.515/mt seviyesinde tamamladı. Nikel de hafta bazında %6,27 fiyat çöküşü yaşayarak Cuma akşamı \$22.265/mt seviyesinde kapandı. 19 emtianın sepet endeksi Thomson Reuters/Jefferies CRB de, geçen hafta ham petrol ve diğer emtialar etkisinde, %1,31 daha geriledi ve Cuma akşamı haftayı 285 puan seviyesinin hemen altında tamamladı. ICE Brent ham petrol, hafta bazında %1,50 daha fiyat gerilemesi yaşayarak Cuma akşamı Londra'da haftayı \$74,17 varil seviyesinde kapattı. WTI hafif ham petrol de haftalık %1,82 düşerek Cuma akşamı New York'ta haftayı \$70,04 varil seviyesinde tamamladı. Bu sabah Brent ham petrolü, Cuma akşamına göre %0,35 kadar gerilemeyle, \$74/varil seviyesinde seyrediyordu.

Geçen Hafta Emtialar

Reuters/Jefferies CRB	-%1,3
CME Altın	%1,2
CME Gümüş	%3,0
Brent Ham petrol	-%1,5
WTI Ham petrol	-%1,8
LME Bakır	-%2,9
LME Alüminyum	-%2,1
LME Çinko	-%4,4
LME Nikel	-%6,3

Tarım Emtiaları ve Chicago

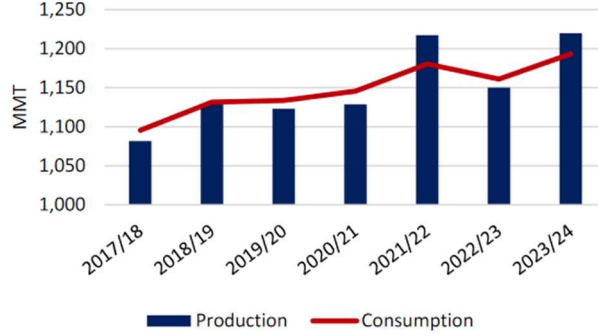
Geçtiğimiz hafta tarım emtiaları yine topyekün düşerken Cuma günü yayınlanan Mayıs ayı USDA WASDE (Dünya Tarım Arz ve Talep Tahmin) raporu özellikle mısır ve soya açısından gevşek, buğday açısından ise, Rusya ve Avustralya üretimlerindeki gerilemeyle, sağlam olarak algılandı. Rapor sonrası buğday ve küspe bir nebze yükselirken, diğer tarım emtiaları borsada değer kaybetmeye devam etti. USDA, dünya mısır bitiş stoklarını 2,25 milyon ton yukarı düzeltirken soya stoklarına da 0,75 milyon ton yukarıya düzeltti. USDA, küresel buğday stoklarına da 1,2 milyon ton kadar yukarıya düzeltti.

World Ending Stocks – USDA May 2023						
(millions of tonnes)						
@kannbwx						
	2022/23	Trade	USDA Apr	2023/24	Trade	USDA Apr
Corn	297.41	295.16	295.35	312.9	307.47	-
Soybeans	101.04	99.03	100.29	122.5	108.07	-
Wheat	266.28	265.09	265.05	264.34	259.69	-

Data sources: USDA; Reuters

USDA, artan küresel mısır üretiminin, dünya mısır talebini önümüzdeki sezon rahatlıklar karşılayacağını söylerken aşağıdaki grafiği yayınladı. Grafikte lacivert kolonlar son 6 sezonda dünya mısır üretimini gösterirken kırmızı eğri ise, aynı sezonlarda küresel mısır tüketimi tahminini gösteriyor.

Record Global Corn Production Supports Record Consumption



USDA Mayıs ayı raporunda, ABD soya ve mısır bitiş stoklarını da yukarı düzeltirken buğday stoklarını sabit bıraktı. USDA, yeni mahsul ABD mısır üretim tahminin de artırırken soya üretimini sabit bıraktı.

United States Ending Stocks (USDA WASDE May 12, 2023; billions of bushels)						
	2022/23	Trade	USDA April	2023/24	Trade	USDA Feb**
Corn	1.417	1.366	1.342	2.222	2.094	1.887
Soybeans	0.215	0.212	0.210	0.335	0.293	0.290
Wheat	0.598	0.603	0.598	0.556	0.602	0.608

Data sources: USDA/WAOB; Reuters

**Unofficial estimates from Outlook Forum, Feb. 2023

2023/24 U.S. Crop Production				
	CORN		SOYBEANS	
	Yield	Production	Yield	Production
WAOB May	181.5	15.265	52.0	4.510
Ag Outlook (Feb)	181.5	15.085	52.0	4.510
2022/23	173.3	13.730	49.5	4.276

Note: Yield figures in bushels per acre, production figures in billions of bushels.

Data sources: Reuters; USDA/WAOB/NAASS

Yine USDA, 2022/23 Brezilya soya fasulyesi üretim tahminini de yukarı düzelterek 155 milyon ton olarak kayda geçerken Arjantin üretimini 27 milyon tonda sabit bıraktı. Raporda, Brezilya mısır üretimi 5 milyon ton yukarı düzeltilirken Arjantin mısır üretimi 37 milyon ton olarak sabit tutuldu.

2022/23 South American Crop Production (millions of tonnes)				
	CORN		SOYBEANS	
	Argentina	Brazil	Argentina	Brazil
USDA May	37.0	130.0	27.0	155.0
Trade average	34.93	125.97	24.36	154.86
USDA April	37.0	125.0	27.0	154.0
USDA 2021/22	49.5	116.0	43.9	130.5

Data sources: USDA; Reuters

Öte yandan Buenos Aires ticaret borsası ülke soya üretimini 22,5 milyon ton olarak tahmin ederken mısır üretimini ise (geçen sezonki 52 milyon tondan) 36 milyon ton olarak tahmin etti.

USDA'nın Karadeniz üretim rakamları da şaşırtmaya devam ediyor. USDA Rusya 2022/23 buğday üretimini tün analist firmalar 100 milyon tonun üstünde verirken hala 92 milyon tonda tutması ilginç bir gelişmeydi. Raporda Ukrayna buğday üretimi 20,9 milyon ton olarak tahmin edilirken, yaklaşan 2023/24 buğday hasatı ise 16,5 milyon ton olarak tahmin edildi.

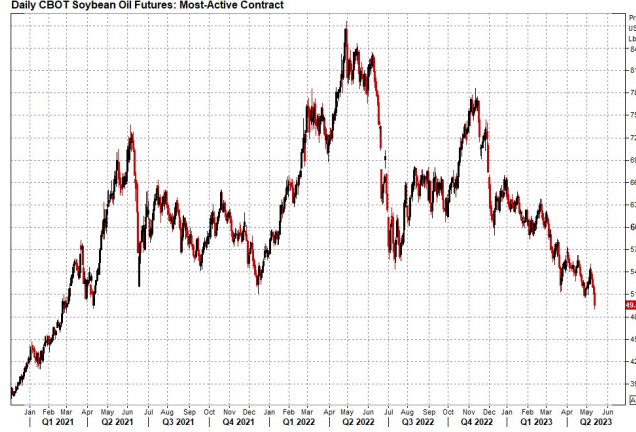
Black Sea Wheat S&D (USDA May 2023; millions of tonnes)				
	2022/23	2023/24	YOY	
Production				
Russia	92.0	81.5		
Ukraine	20.9	16.5		
TOTAL	112.9	98.0	-13%	
Exports				
Russia	44.5	45.5		
Ukraine	15.0	10.0		
TOTAL	59.5	55.5	-7%	

Data source: USDA

Black Sea Corn S&D (USDA May 2023; millions of tonnes)				
	2022/23	2023/24	YOY	
Production				
Russia	15.8	16.3		
Ukraine	27.0	22.0		
TOTAL	42.8	38.3	-11%	
Exports				
Russia	4.1	4.2		
Ukraine	25.5	16.5		
TOTAL	29.6	20.7	-30%	

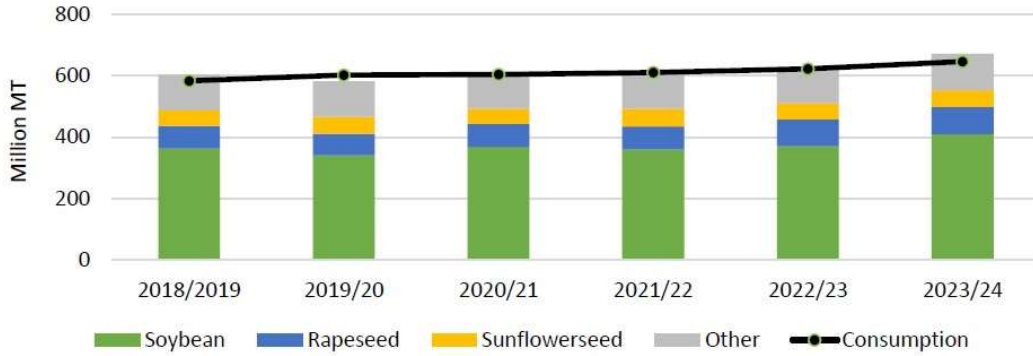
Data source: USDA

Öte yandan geçen hafta Chicago ticaret borsasında, en aktif soya yağı kontratı, 12 Mayıs 2023 tarihi itibarıyla ve 13 Nisan 2021 tarihinden bu yana ilk kez, 50 cent/bu fiyatının altına geriledi. Bu seviye ise 1 yıl önceki fiyat seviyesinin %40 kadar altında.



USDA Mayıs ayı raporunda 2023/24 sezonunda küresel yağlı tohum üretiminin %7 büyüyeceği tahmininde bulundu. Bu artış büyük oranda, Güney Amerika soya üretimindeki artıştan kaynaklanırken bir diğer faktör de AB ülkeleri, Ukrayna ve Rusya'da artış yaşayacak ayçiçek mahsulleri olarak verildi. Küresel kolza/kanola üretimi ise raporda sabit bırakıldı. Aşağıdaki USDA grafiği, son 6 sezonda küresel yağlı tohum üretim ve tüketim seviyelerini gösteriyor. En sağdaki kolon ise, üretimde %7 artış öngörülen yaklaşan 2023/24 sezonunu gösteriyor.

Global Oilseeds Production and Consumption



Öte yandan "güvenli tahıl koridorun"un süre uzatılması için Rusya, Birleşmiş Milletler ve Türkiye hükümeti arasında görüşmeler sürüyor. Duyularımıza göre Rusya, sürenin "son kez" 2 ay daha uzatılabileceğini ancak bu süreden sonra koridorun yürürlükten kalkması yönünde görüş bildirdi.

Geçen hafta, Chicago vadeli işlemler ticaret borsası CBOT'de, yeni yakın kontrat Temmuz ayı teslimatlı soya fasulyesi, hafta bazında ciddi gerileme yaşayarak, Cuma akşamı haftayı 1.390 cent/buşel seviyesinde tamamladı. Yine yakın kontrat Temmuz ayı teslimatlı soya küspesi ise, bir nebze fiyat artışı yaşayarak, Cuma akşamı haftayı \$432,9/ton seviyesinde tamamladı. Temmuz ayı teslimatlı soya yağı da, gerileyen ham petrolün de etkisiyle yine ciddi çöktü ve Cuma akşamı haftayı 49,52 puan (\$1.092/ton) seviyesinde tamamladı. Chicago'da geçen hafta yakın kontrat buğday, USDA raporu sonrası sıçramasına rağmen hafta başında geriledi ve 635 cent/bu seviyesinde kapandı. Mısır da hafta bazında %10 kadar çökmüş oldu. Bugün Chicago gece ticaretinde, yakın kontrat Temmuz ayı teslimatlı soya kontratı, Cuma akşamına göre 2,4 puan artışla 1.392,4 cent/buşel seviyesinde seyrediyordu.

Palm Yağları

Geçtiğimiz hafta palm yağları borsada, düşen stoklarla firmaların kısa pozisyonlarını kapatma gayretiyle, ciddi artışlar yaşarken nakit piyasasında ise keskin gerilemeler yaşadı. Kuala Lumpur Bursa Malaysia Derivatives borsası BMD'de, "benchmark" Temmuz ayı teslimatlı ham palm yağı kontratı, hafta bazında %1,36 veya 49

ringgit daha fiyat artışı yaşayarak, Cuma akşamı haftayı 3,646 ringgit (\$822,10/mt) seviyesinde tamamladı. Geçen hafta yayınlanan aylık raporunda Malezya devlet palm yağı kurumu MPOB, Malezya'nın Nisan ayı sonu palm yağı stoklarının aylık %10,54 gerilemeyle 1,5 milyon tona gerilediğini, ülkede üretimin %7,3 gerilemeyle 1,2 milyon tona düştüğünü ve ülkeden ihracatın %27,78 düşerek 1,07 milyon tona gerilediğini duyurdu.

Öte yandan Dubai'de bir sektör konferansında konuşan palm yağları piyasa analisti Dorab Mistry, El Niño hava fenomeninin yaklaşmakta olduğunu, ve sıcak ve kuru havanın randımanları düşürerek palm yağı üretiminin gerilemesine yol açacağını söylerken 2023 yılının ikinci yarısında BMD borsasında ham palm yağı fiyatının 4.000 ringgit/mt seviyesinin üstüne çıkabileceğini savundu. Mistry, 2023 Malezya palm yağı üretimini de 18,5 milyon ton olarak tahmin etti.

Endonezya Palm Yağı Derneği geçen hafta, ülke palm yağı ihracatlarının Mart ayında %9 artarak 2,64 milyon ton olarak gerçekleştiğini duyurdu. Uluslararası gözetmenlik firması ITS Intertek ise, 1-10 Mayıs tarihleri arası için Malezya'nın toplam palm yağı ihracatlarının, Nisan ayı aynı döneme göre %10,03 artışla, 355.380 ton olarak gerçekleştiğini açıkladı.

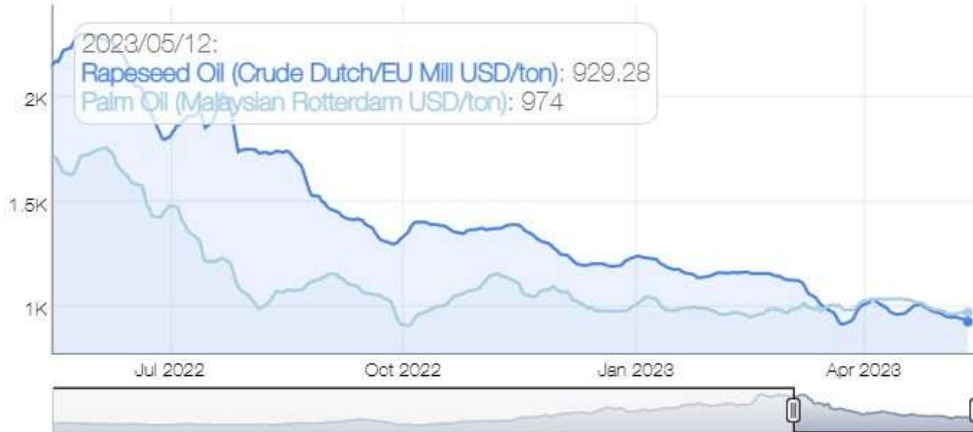
Malezya nakit piyasasında, Mayıs ayı yüklemeli spot RBD Palm Yağı, hafta başında \$37,50/mt fiyat düşüşü yaşayarak, Cuma akşamı haftayı \$915/mt FOB Malezya limanları seviyesinde kapattı. Spot RBD Palm Olein de hafta başında \$37,50/mt gerileyerek Cuma akşamı haftayı \$922,50/mt FOB seviyesinde tamamladı. Bugün Kuala Lumpur BMD borsasında benchmark Temmuz ayı teslimatlı ham palm yağı kontratı, Cuma akşamına göre 23 ringgit artışla, 3.669 seviyesinde seyreliyordu.

Kolza/Kanola Kompleksi

Geçen hafta hem Kanada kanola kompleksi, hem de Avrupa kolza kompleksinde bu kez ciddi fiyat gerilemeleri yaşanırken düşüşlerde, Chicago soya yağındaki \$100/ton kadar haftalık fiyat çöküşü etkili oldu. Geçen hafta yayınlanan USDA WASDE raporunda, 2023/24 sezonu için küresel kolza/kanola üretiminin toplam 87 milyon ton ile bu sezonki seviyesinde kalacağı tahmin edildi.

Kanada Winnipeg ICE borsasında, yakın kontrat Mayıs ayı teslimatlı kanola tohumu, hafta bazında Can\$71,20/ton fiyat çöküşü yaşayarak Cuma akşamı haftayı Can\$712,90/ton fiyat seviyesinde tamamladı. ICE Euronext MATIF borsasında da, yakın kontrat Ağustos ayı teslimatlı kolza tohumu €32,50/mt fiyat artışı düşüşü yaşayarak Cuma akşamı Paris'te haftayı €416/mt seviyesinde kapattı.

Avrupa nakit piyasasında da, ex-works Montoir-Fransa teslimatlı spot kolza tohumu hafta bazında €30/mt fiyat gerilemesi yaşayarak Cuma akşamı €405/mt fiyatından teklif edildi. Kuzeybatı Avrupa teslimatlı (Rotterdam) spot Nisan ayı yüklemeli ham kolza/kanola yağı da, gerileyen ham petrolle haftalık \$20/mt daha fiyat düşüşü yaşadı ve Cuma akşamı haftayı \$930/mt ex-works seviyesinde kapattı. Aşağıdaki Neste grafiği, 2022/23 sezonu başından Cuma akşamına kadar ex-works Rotterdam ham kolza/kanola yağı ile Rotterdam teslim ham palm yağı fiyatlarındaki gelişimini gösteriyor.



Karadeniz piyasasında da, Ukrayna menşeli spot Mart ayı yüklemeli kolza tohumu da, geçen hafta \$20/mt gerileyerek Cuma akşamı \$535-540/mt CIF Marmara seviyesinde yer aldı.

Ayçiçek Kompleksi

Geçtiğimiz hafta iyice zayıflayan ayçiçek kompleksinde gözler, Mısır ihalesine geçilecek alım fiyatlarına, çevrilmişti. Neticede Mısır devlet tedarik kurumu GASC ihaleyle, 22.000 ton ham ayçiçek yağını \$950/mt CFR fiyatı ile YugRosi firmasından peşin ödemeli akreditif ile 25 Haziran-10 Temmuz varışlı olarak yaptı. Aynı ihalede GASC, 12.000 ton ham soya yağını da Green Suppliers/Efko firmasından peşin ödemeli olarak yaptı.

Geçen hafta yayınlanan USDA WASDE Mayıs ayı raporunda 2023/24 sezonu için küresel ayçiçek tohumu üretimi, bir önceki sezona göre %6 artışla, 54,3 milyon ton olarak tahmin edildi.

Karadeniz nakit piyasasında, Ukrayna/Rusya menşeli ham ayçiçek yağı fiyatı geçen hafta \$20/mt geri giderek Cuma akşamı \$880/mt FOB seviyesinde gösterilirken çekirdek teklifleri, hafta başında sabit kalarak Cuma akşamı yine \$505/mt CIF Marmara seviyesinde yer aldı.

İç Piyasa

Geçen hafta Trakya'da ham ayçiçek yağında satıcılar 22.000 TL/mt seviyesinden bile isteksiz görünürken bu hafta satıcı tarafının davranışı takip edilecek. Rafine yağ Trakya'da 24.500 TL/mt seviyesinde okundu. Geçen hafta küspeler yine artarak sağlamlığını korurken içeride kepek fiyatı da astronomik seviyelere tırmandı. Trakya'da kamyonla teslim ithal ham ayçiçek yağı \$945/mt DAP Edirne fiyatından işlem gördü.

Bugünkü %0 ham yağ gümrük vergisi ile, ithal ham ayçiçek yağından (\$910/mt), Trakya'da ham ayçiçek yağının yerine koyma maliyeti \$925/mt olurken; %0 vergi ile ithal çekirdekten (\$505/mt CIF), ham yağ yerine koyma maliyeti \$928/mt ve iç piyasa tohumdan (11.000 TL/mt) maliyet; \$1.105/mt (21.710 TL/mt) olarak hesaplanabilir.

Cuma akşamı ve bu sabah gördüğümüz ton başına endikatif fiyatlar:

Uluslararası:

- Ukrayna menşeli Ayçiçek tohumu (%44 baz) – CIF Marmara/ DAP Edirne - \$ 505
- Karadeniz menşeli Kanola tohumu (%42 baz) - CIF Marmara - \$ 540
- ABD menşeli Soya Fasulyesi - CIF TR - \$ 554
- Brezilya menşeli Soya Fasulyesi - CIF TR - \$ 545
- Ukrayna menşeli Soya Fasulyesi - CIF Marmara - \$ 547

- RBD Palm Yağı - CIF TR - \$ 1.015
- RBD Palm Olein - CIF TR - \$ 1.022,50
- RBD Palm Stearin - CIF TR - \$ 962,50
- RBD Palm Kernel Yağı - CIF TR - \$ 1.095
- Ham Palm Yağı - FOB Malezya - \$ 955

- Ukrayna/Rusya menşeli ham ayçiçek yağı CIF Marmara/Mersin - \$ 910/ \$ 920
- Arjantin menşeli Ham Degam Soya Yağı - CIF Türkiye - \$ 935
- Opsiyonel menşeli Ham Degam Mısırozü yağı - CIF Marmara - \$ 1.590
- Sızma Zeytinyağı - FOB İspanya - € 5.960

- Rusya menşeli 12,5 protein Ekmeklik Buğday - CIF Marmara - \$ 255
- Rusya menşeli 13,5 protein Ekmeklik Buğday - CIF Marmara - \$ 262
- Karadeniz menşeli Mısır (Sarı) - CIF Marmara - \$ 280
- Karadeniz menşeli %35-36 protein Ayçiçek Küspesi - CIF Marmara - \$ 325
- 48 protein Arjantin menşeli Soya Küspesi - CIF Marmara - \$ 552
- Buğday Kepeği - CIF Marmara - \$ 252

İç Piyasa:

- Ayçiçek tohumu (%40 yağlı) - Trakya teslim - 11.000 TL
- Buğday (%12,3 protein) - Edirne teslim - 6.488 TL

- Ham Ayçiçek Yağı - Trakya/Ege/Çukurova - 22.000 TL/ 22.500 TL/ 23.000 TL
- Rafine Ayçiçek - Trakya teslim - 24.500 TL
- Ham Kanola Yağı - Bandırma teslim - Teklifsiz
- Ham Soya Yağı - Bandırma/İzmir teslim - \$ 980
- Ham Mısır Yağı - Güney Marmara - 24.000 TL
- Nötr Pamuk Yağı (8 kırmızı) - Çukurova teslim - 23.000 TL (işlem)
- Rafinajlık Zeytinyağı (5 asit baz) - Ege teslim - 81.000 TL
- Sızma Zeytinyağı (Ayvalık) - 102.000 TL
- Sızma Zeytinyağı (Ege/Aydın) - 100.000 TL

- 28 protein Ayçiçek küspesi - Trakya/Bandırma/Çukurova teslim - 5.750 TL/ 5.950 TL/ 6.100 TL
- 34-36 protein Ayçiçek küspesi - Trakya/Bandırma teslim - 7.000 TL/ \$ 355
- Kanola küspesi - Bandırma teslim - \$ 430
- Soya küspesi (%46 protein) - Bandırma teslim - \$ 570
- Buğday Kepeği - Trakya teslim - 5.600 TL
- Ketten küspesi - Bandırma teslim - \$ 430
- Aspir küspesi - Bandırma teslim - \$ 245
- Mısırozü küspesi - Teklifsiz

AgriPro Limited

© 2023 AgriPro. Tüm hakları saklıdır.

Bu bilgi servisi yalnızca gönderilen kişiye özeldir, basılı veya elektronik olarak dağıtılamaz. Bu hizmetle verilen bilgi, haber, fiyat ve analizlerin güvenilir olduğuna inanılmaktadır. Ancak, verdiğimiz bilgi, görüş ve fiyatların doğruluğu ve/veya herhangi bir ticari sözleşmeye referans olarak alınması konusunda sorumluluk kabul edilmez.

Tel 0392 815 5130 e-mail info@agripro.com.tr