



Haftanın Başlıkları

- Sermaye piyasaları geçen hafta oldukça karışık görüntü verdi.
- Ham petrol, Kızıldeniz'de krizin alevlenmesiyle Cuma sıçradı. Bu sabah Brent \$78,5/varil.
- Bu sabah Dolar/TL 30,1 - Borsa 8.053 - Faiz %40,74.
- Trakya ham ayçiçek yağı 33.000 TL - İthal çekirdek CIF Marmara - \$ 475
- Karadeniz menşeli Ham Ayçiçek Yağı - CIF Marmara/Mersin - \$ 870/ \$ 885

Sermaye Piyasaları

Geçtiğimiz hafta küresel borsalar oldukça karışık bir görüntü verirken ABD borsaları yükseldi ancak Avrupa ve Asya borsaları ülke dinamikleriyle yön buldu. Veri cephesinde, ABD'de tüketici fiyatları Aralık ayında 2,5 yıldan sonra ilk kez geriledi. Yine ABD'de Üretici Fiyat Endeksi, Aralık ayında %0,1 azalırken, yıllık bazda %1 artışla beklentilerin altında gerçekleşti. Beklentilerin altında gelen ÜFE verisi sonrası, piyasaların ABD Merkez Bankası'ndan 2024'te faiz indirimi beklentisi 160 baz puanına çıktı. Değişken gıda ve enerji fiyatlarını içermeyen çekirdek ÜFE aylık bazda değişim göstermezken, yıllık bazda %1,8 ile Aralık 2020'den sonraki en düşük artışı kaydetti. Yine ABD'nin dış ticaret açığı, Kasım ayında aylık bazda %2 azalışla 63,2 milyar dolara geriledi. Piyasa beklentisi, dış ticaret açığının bu dönemde 65 milyar dolar olması yönündeydi. Avrupa'da da endeksler karışık seyrederken İngiltere ekonomisi Kasım ayında, %0,3 ile, beklentilerin üzerinde büyüdü. Eylül-Kasım 2023'te ise, bir önceki 3 aylık döneme göre %0,2 daraldı. Euro Bölgesi'nde perakende satışlar, Kasım ayında bir önceki aya göre %0,3 düştü. AB'de ise perakende satışlar, %0,2, geçen yılın aynı dönemine göre de %1 azaldı. Asya'da da borsalar geçen hafta karışık geçilirken Çin Gümrükler İdaresinin açıkladığı verilere göre, ülkenin ihracatı yıllık bazda %4,6 azalarak 3,38 trilyon dolara, ithalatı ise %5,5 düşüşle 2,56 trilyon dolara geriledi. Çin'in 2023 yılı dış ticaret hacmi bir önceki yıla göre %5 azalarak 5,94 trilyon dolar oldu. Aralık ayında ihracat, geçen yılın aynı dönemine göre %2,3 artışla 303,6 milyar dolara, ithalat ise %0,2 artışla 228,2 milyar dolara çıksa da son aydaki artışlar yıl genelindeki düşüşe etki edemedi.

Geçen Hafta Borsalar

New York S&P 500	%1,8
NY Dow Jones Sanayi	%0,3
Avrupa Stoxx 600	-%0,3
Londra FTSE 100	-%0,8
Frankfurt DAX	%0,7
Paris CAC 40	%0,6
MSCI AC Asya Pasifik	%0,4
Tokyo Nikkei 225	%6,6
Shanghai Kompozit	-%1,6
Hong Kong Hang Seng	-%1,8
İstanbul BIST 100	%4,7

Türkiye

Geçtiğimiz hafta Salı ve Çarşamba günleri dışında sıçramalar yaşayan BİST100 endeksi, hafta bazında %4,69 daha değer artışı yaşayarak ve Cuma akşamı haftayı 7.986,47 puan seviyesinde tamamladı. Türkiye İstatistik Kurumu, 2023 yılı Kasım ayı için dış ticaret endekslerini açıkladı. Buna göre, ihracat birim değer endeksi Kasım ayında bir önceki yılın aynı ayına göre %0,2 yükseldi. Endeks, Kasım 2022'ye göre gıda, içecek ve tütünde %1, imalat sanayisinde (gıda, içecek, tütün hariç) %1,7 artarken, ham maddelerde (yakıt hariç) %5,9 ve yakıtlarda %19 azaldı. İthalat birim değer endeksi Kasım 2023'te yıllık bazda %7,8 geriledi. Endeks, bir önceki yılın aynı ayına göre gıda, içecek ve tütünde %6,2, yakıtlarda %27,8, ham maddelerde (yakıt hariç) %12,2 ve imalat sanayisinde (gıda, içecek, tütün hariç) %2,3 azaldı. Ticaret Bakanlığı, 2024 yılının ilk çeyreği için Dış Ticaret Beklenti Anketi'ni açıkladı. Buna göre, ihracat beklenti endeksi, bu dönemde bir önceki çeyreğe göre 9,1 puan azaldı. 2023 yılının son çeyreğinde 114 seviyesinde olan endeks, son çeyrekte 104,9 puana geriledi. Endeks geçen yılın aynı dönemine göre ise 8,9 puan artış gösterdi. Döviz cephesinde, Dolar/TL, yükselen dolar ekdeksiyle %0,87 daha sıçrayarak Cuma akşamı haftayı, 30,1 seviyesinde kapattı ve tarihte ilk kez 30'u geçti. Euro/TL ise 32,957 seviyesinde haftayı

tamamladı. Tahvil-bono piyasasında 2 yıllık gösterge tahvilin bileşik faizi geçen hafta gerileyerek, Cuma akşamı kapanışta %40,74 seviyesinde haftayı tamamladı.

Emtialar ve Petrol

Geçen hafta ortası düşen ham petrol fiyatları, ABD gemilerinin ve İngiltere'nin Kıbrıs üslerinden Perşembe akşamı Husi hedeflerini vurmasıyla, haftanın son günü artışlar yaşadı ancak haftayı ekside kapatmış oldu. ABD Enerji Enformasyon Ajansı EIA, ülkedeki ticari ham petrol stoklarının geçen hafta 1,3 milyon varil artışla 432,4 milyon varil seviyesine gerilediğini açıkladı. Piyasa beklentisi, stokların 1,2 milyon varil azalması yönündeydi. Ticari ham petrol stoklarına dahil olmayan stratejik ham petrol stokları ise 600 bin varil artışla 355 milyon varil seviyesine ulaştı. Kıymetli metallere Altın 102 seviyesine gerileyen dolar endeksiyle, haftalık %0,21 fiyat artışı yaşayadı ve Cuma akşamı CME borsasında haftayı \$2.046,7/onoz fiyatıyla kapattı.

Gümüş de, haftalık %2,89 daha fiyat gerilemesi yaşayarak Cuma akşamı haftayı \$23,162/onoz seviyesinde tamamladı. Baz metallere Bakır, yaklaşan Çin yeni yılı tatilinin talebi düşürme endişeleriyle haftalık 0,68% daha fiyat gerilemesi yaşayarak son 4 haftadaki en düşük seviyesine geriledi ve Cuma akşamı Londra LME borsasında haftayı \$8.288/mt seviyesinde tamamladı. Spot Alüminyum da, haftalık %1,82 daha değer kaybı yaşadı ve Cuma akşamı haftayı \$2.174,5/mt fiyatından kapadı. Çinko da, hafta bazında %1,51 fiyat artışı yaşayarak Cuma akşamı Londra'da haftayı \$2.550/mt fiyat seviyesinde kapattı. Nikel de, haftalar sonra %2,39 sıçrama yaşayarak Cuma akşamı haftayı \$16.070/mt seviyesinde kapattı. 19 emtianın sepet endeksi Thomson Reuters/Jefferies CRB, ham petrolün etkisinde haftalık %0,47 gerileme yaşayarak Cuma akşamı New York'da haftayı 302,5

Geçen Hafta Emtialar

Reuters/Jefferies CRB	-%0,5
CME Altın	%0,2
CME Gümüş	-%2,9
Brent Ham petrol	-%0,6
WTI Ham petrol	-%1,5
LME Bakır	-%0,7
LME Alüminyum	-%1,8
LME Çinko	%1,5
LME Nikel	%2,4

Puan seviyesinin hemen üstünde tamamladı. Brent ham petrolü de hafta bazında %0,6 fiyat gerilemesi yaşayarak Cuma akşamı Londra'da haftayı \$78,29/varil fiyat seviyesinde tamamladı. ABD WTI hafif ham petrol de, hafta bazında %1,53 fiyat düşüşü yaşadı ve Cuma akşamı New York'ta haftayı \$72,68/varil seviyesinde kapattı. Bu sabah Brent ham petrolü, Cuma akşamına göre %0,3 artışla, \$78,73 varil seviyesinde seyrediyordu.

Tarım Emtiaları ve Chicago

Geçtiğimiz hafta Cuma günü yayınlanan USDA WASDE, Ocak ayı stok ve mahsul durumu raporu hem soya, hem de mısır açısından gevşek olarak algılanırken tek muhtemel sağlamlık unsuru ABD kışlık buğday ekim rakamlarından geldi. USDA raporunda yeni mahsul küresel mısır üretim rakamı 13,7 milyon ton yukarı düzeltilirken, küresel bitiş stokları da 10 milyon ton yukarı düzeltildi. USDA, küresel soya üretimini de 2 milyon ton yukarı düzeltirken Brezilya üretimi 4 milyon ton aşağı revize edildi ancak, Arjantin üretimi 2 milyon ton yukarı revize edildi.

World Soybean Supply/Demand (mmt)

Dec	Jan	Dec	Jan
USDA	USDA	USDA	USDA
22/23	22/23	23/24	23/24

98.00	98.03	101.92	101.87
374.39	375.40	398.88	398.98
472.39	473.43	500.80	500.85
313.41	313.91	167.65	168.35
364.13	364.73	383.96	383.66
101.92	101.87	114.21	114.60
0.280	0.279	0.297	0.299

Brazil Prod: 23/24
Argentina Prod: 23/24

157.0; -4.0
50.0; +2.0

World Corn Supply/Demand (mmt)

Dec	Jan	Dec	Jan
USDA	USDA	USDA	USDA
22/23	22/23	23/24	23/24

310.51	310.52	300.10	300.56
1157.24	1155.63	1222.07	1235.73
1467.75	1466.15	1522.17	1536.29
729.99	728.26	761.30	763.73
1167.66	1165.59	1206.95	1211.07
300.10	300.56	315.22	325.22
0.257	0.258	0.261	0.269

ARG Prod: 23/24
BRZ Prod: 23/24

55.0; unch
127.0; -2.0

World Wheat Supply/Demand (mmt)

Dec	Jan	Dec	Jan
USDA	USDA	USDA	USDA
22/23	22/23	23/24	23/24

272.31	273.32	269.85	271.56
789.66	789.32	783.01	784.91
1061.97	1062.64	1052.86	1056.47
792.12	790.93	794.66	796.44
269.85	271.56	258.20	260.03
0.341	0.343	0.325	0.326

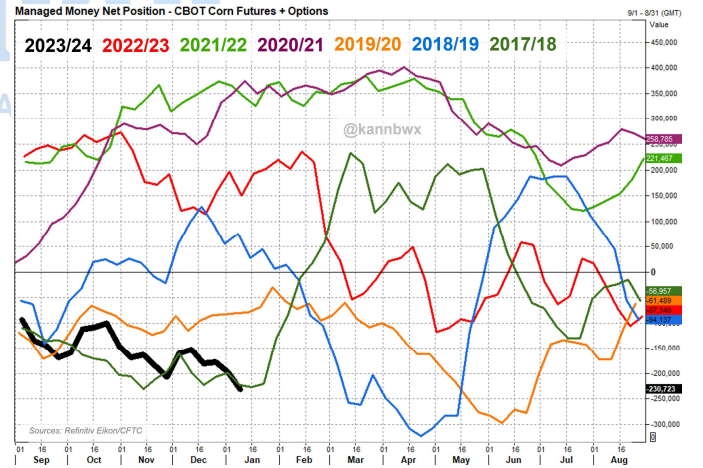
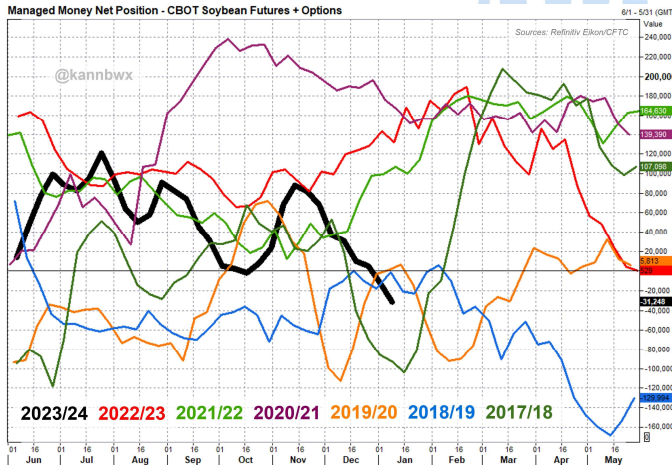
AUS Prod: 23/24
CAN Prod: 23/24

25.5; unch
31.95; unch

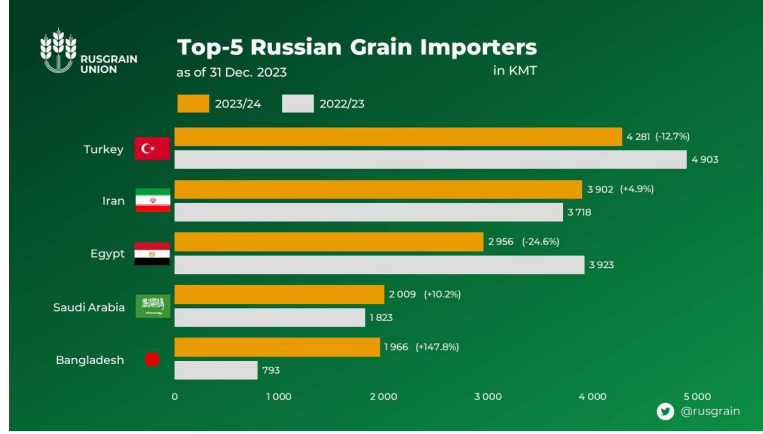
Yukarıdaki tablolar sırasıyla, soya, mısır ve buğday için küresel üretim rakamlarını ve bitiş stoklarını, USDA Aralık ayı raporuyla karşılaştırmalı olarak gösteriyor. Aşağıdaki tablo ise, Güney Amerika ülkeleri (Brezilya ve Arjantin) mısır ve soya fasulyesi USDA üretim tahminlerini, Aralık ayı WASDE raporuyla karşılaştırmalı olarak gösteriyor. Diğer yandan Brezilya devlet kurumu CONAB, 2023/24 sezonu Brezilya soya üretimi tahminini 155,3 milyon ton olarak aşağı revize etti. Mısır üretimini ise 117,6 milyon ton olarak aşağı düzeltti. CONAB, üretimdeki kayıpları, kuzery bölgelerdeki olumsuz hava koşulları ve güney bölgelerde yaşanan aşırı sıcak ve beraberindeki yoğun yağışlara bağladı.

2023/24 South American Crop Production (millions of tonnes)				
	CORN		SOYBEANS	
	Argentina	Brazil	Argentina	Brazil
USDA Jan	55.0	127.0	50.0	157.0
Trade average	54.78	125.33	48.87	156.26
USDA Dec	55.0	129.0	48.0	161.0
USDA 2022/23	34.0	137.0	25.0	160.0

Hedge-fonlar son 4 sezonu genellikle soya için sağlam olarak algıladı ve buna göre alım-satım yaptı ancak 2023/24 sezonunda fon yöneticilerinin tavrı değişti. 9 Ocak 2024 tarihi itibarıyla fonların net kısa pozisyonları 31.248 kontrata yükseldi. Bu rakam pandeminin patlamasının hemen öncesi, 3 Mart 2020 tarihinden bu yana en yüksek seviyeye işaret ediyor. Aşağıda soldaki grafik, son 7 sezonda fonların net soya pozisyonlarını gösteriyor, siyah eğri ise içinde bulunduğumuz 2023/24 sezonundaki pozisyon gelişimini gösteriyor. Fon yöneticileri, CBOT borsasında mısır kısa pozisyonlarını da artırıyor. Gevşek gelen USDA Ocak ayı WASDE raporu öncesinde 9 Ocak 2024 itibarıyla fonların net mısır pozisyonları, aşağıdaki sağdaki grafikte son 7 sezon için karşılaştırmalı olarak görülebilir. Fonlar 230.273 kontrat kısa mısır pozisyonu ile, 2020 yılı Haziran ayından bu yana, en büyük kısa pozisyonlarını elde tutuyor.



Rusya Hububat Birliği RGU, 2023/24 sezonu ilk yarısında Türkiye'nin Rus menşeli hububat alımında birinci sırada olduğunu duyurdu. Geçen sezona göre düşen miktarlarla Mısır, ikinci sıradaki yerini İran'a kaptırdı. Aşağıdaki RGU grafiği, içimde bulunduğumuz sezondaki ihracatları, 2022/23 sezonuna göre karşılaştırmalı olarak gösteriyor.



Ukrayna Tarım Politikaları Bakanlığı rakamlarına göre, 12 Ocak 2024 itibarıyla 2023/24 sezonunda Ukrayna, 20,239 milyon ton hububat ihracatı yapmış durumda. Bu rakam “güvenli koridor” ile yaşanan 2022/23 sezonuna göre 3,969 milyon ton veya 1,2 katı azalışa işaret ediyor.

Dayanışma Programı çerçevesinde Avrupa Komisyonu, Ukrayna ihracatlarına lojistik destek olarak limanlara yatırım yapmak için Romanya’ya 126 milyon euro yardım yapacak. Buna göre Romanya doğu (Köstence, Galati, Giurgiu) ve Tuna-Karadeniz kanalı (Poarta Alba, Mida ve Navodari) ile Sulina Kanalı (Mida ve Mangalia) limanlarında çalışan lojistik firmaları 10’ar milyon Euro hibe alabilecekler. Öte yandan ve buna karşın geçen Cumartesi günü, Ukrayna-Romanya arasındaki kontrollü sınır noktası “Siret-Poubne”de Romen çiftçiler, Ukrayna’dan giriş yapan TIR’ları bloke etmeye başladılar. Sivil araç ve otobüs yolcu geçişine izin veren çiftçiler, sadece hububat taşıyan Ukrayna TIR’larının geçmesini engelledi. Blokaj, güvenlik güçlerinin müdahalesiyle, ancak Cumartesi gecesi, saat 22.15’te kaldırabildi.

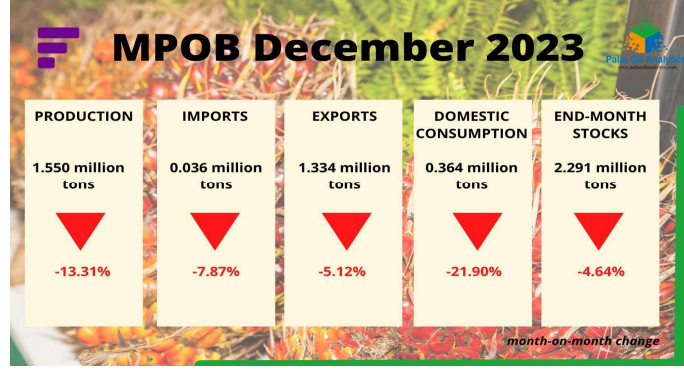
Uluslararası ticarete geçen hafta GASC ihaleyle, 420.000 ton Rusya ve Ukrayna menşeli ekmeçlik buğday alımını \$282,50 (60.000 mt Ukrayna) ve \$285 ve \$285,75/mt CFR (360.000 mt Rusya) fiyatı ile 29 Şubat-11 Mart ayı teslimatlı olarak yaptı. Aşağıdaki tablo alımları firmalara göre gösteriyor.

#	Supplier	Qty / KMT	Origin	Load Port	Position	FOB-Price 270 days LC	Freight	Freight Seller	C&F
1	Nibulon	60	UKR	Constanta	29 Feb.24 -11 Mar.24	\$ 264.95	\$ 17.40	Langlois Enterprises LTD	\$ 282.35
2	Cereal Crops Trading	60	RU	Novorossiysk	29 Feb.24 -11 Mar.24	\$ 265.00	\$ 20.75	Langlois Enterprises LTD	\$ 285.75
3	Cereal Crops Trading	60	RU	Novorossiysk	29 Feb.24 -11 Mar.24	\$ 265.00	\$ 20.75	Langlois Enterprises LTD	\$ 285.75
4	Grain Flower	60	RU	Novorossiysk	29 Feb.24 -11 Mar.24	\$ 265.00	\$ 20.75	Langlois Enterprises LTD	\$ 285.75
5	Grain Flower	60	RU	Novorossiysk	29 Feb.24 -11 Mar.24	\$ 265.00	\$ 20.75	Langlois Enterprises LTD	\$ 285.75
6	Aston Agro Industrial SA	60	RU	Kavkaz	29 Feb.24 -11 Mar.24	\$ 265.00	\$ 20.00	AAI (SG)	\$ 285.00
7	Aston Agro Industrial SA	60	RU	Kavkaz	29 Feb.24 -11 Mar.24	\$ 265.00	\$ 20.00	AAI (SG)	\$ 285.00

Geçen hafta, Chicago vadeli işlemler ticaret borsası CBOT’de, yakın kontrat Ocak ayı teslimatlı soya fasulyesi kontratı, hafta bazında %3,52 daha fiyat gerilemesi yaşayarak, Cuma akşamı haftayı 1.205,6 cent/buşel seviyesinde tamamladı. Yakın kontrat Ocak ayı teslimatlı soya küspesi de, hafta bazında %4,69 daha çökerek Cuma akşamı Chicago’da haftayı \$351,3/ton fiyat seviyesinde kapattı. Yine yakın kontrat Ocak ayı teslimatlı soya yağı ise, hafta bazında %1,23 fiyat artışı yaşayarak, Cuma akşamı Chicago’da haftayı 47,75 puan (\$1.053/ton) seviyesinde tamamladı. Chicago’da geçen hafta yeni yakın kontrat Mart ayı teslimatlı buğday, %3,25 daha gerilerken, yakın kontrat mısır da gevşek USDA raporuyla %2,95 daha gerilemiş oldu. Bugün ABD piyasaları, “Martin Luther King Jr. Günü” münasebetiyle kapalı olacak.

Palm Yağları

Geçtiğimiz hafta palm yağları, Chicago soya yağı ve Malezya’da üretim endişeleriyle yükseldi. Kuala Lumpur Bursa Malaysia Derivatives borsası BMD’de, “benchmark” Mart ayı teslimatlı ham palm yağı kontratı, hafta bazında %4,7 veya 173 ringgit fiyat artışı yaşayarak, Cuma akşamı haftayı 3.854 ringgit (\$829,71/mt) fiyat seviyesinde tamamladı. Geçen hafta yayınlanan MPOB Ocak ayı raporuna göre, Malezya’nın yıl sonu palm yağı stokları aylık %4,64 düşüşle 2,29 milyon tona geriledi, ülkede üretim %13,3 gerileyerek yalnızca 1,55 milyon ton oldu ve ülkeden ihracat %5,12 gerileyerek 1,33 milyon ton olarak kayıtlara geçti.



Diğer yandan dünyanın ne büyük bitkisel yağ ithalatçı ülkesi Hindistan'ın Aralık ayı ithalatları %14 artışla son 4 aydaki zirvesine yükseldi ve 1,31 milyon tona yükseldi.

Malezya nakit piyasasında ise, Ocak ayı yüklemeli spot RBD Palm Yağı, hafta bazında \$35/mt sığrama yaşayarak, Cuma akşamı haftayı, \$855/mt FOB Malezya limanları seviyesinde tamamladı. Spot RBD Palm Olein ise, hafta bazında \$40/mt sığramayla, Cuma akşamı haftayı \$865/mt FOB seviyesinde kapattı. Bugün Kuala Lumpur BMD borsasında, benchmark Mart ayı teslimatlı ham palm yağı, Cuma akşamına göre 11 ringgit gerilemeyle, 3.845 puan seviyesinde seyrediyordu.

Kolza/Kanola Kompleksi

Geçen hafta hem Kanada kanola kompleksinde fiyat sığraması yaşanırken, Avrupa kolza kompleksinde, fiyat gerilemeleri yaşandı. Kanada Winnipeg ICE borsasında, yakın kontrat Ocak ayı teslimatlı kanola tohumu, haftalık Can\$15,10/ton fiyat sığraması yaşayarak Cuma akşamı haftayı, Can\$625/ton fiyat seviyesinde tamamladı. ICE Euronext MATIF borsasında ise, yakın kontrat Şubat ayı teslimatlı kolza tohumu, hafta bazında €3,50/mt fiyat gerilemesi yaşadı ve Cuma akşamı Paris'te 20 haftayı, €419/mt seviyesinde kapattı.

Avrupa nakit piyasasında da, FOB Moselle-Fransa teslimatlı spot kolza tohumu, hafta bazında €4/mt fiyat artışı yaşadı ve Cuma akşamı €426/mt fiyatından gösterildi. Kuzeybatı Avrupa teslimatlı (Rotterdam) spot Ocak ayı yüklemeli ham kolza/kanola yağı ise, haftalık \$12/mt fiyat gerilemesi yaşadı ve Cuma akşamı haftayı \$930/mt ex-works seviyesinde tamamladı. Karadeniz nakit piyasasında da, Ekim ayı yüklemeli spot kolza tohumu, hafta bazında sabit kalarak, Cuma akşamı yine \$430/mt CIF Marmara seviyesinde gösterildi.

Ayçiçek Kompleksi

Karadeniz ayçiçek kompleksinde Ortodoks Noel tatili nedeniyle kısalan geçen hafta da, yine oldukça sakin geçilirken Chicago soya yağı ve palm yağları etkisinde fiyat artışları yaşandı. Ukrayna Aralık ayında rekor, 672.000 ton, ham ayçiçek yağı ihracatı yaptı. Bu rakam ülkenin Kasım ayı yağ ihracatına göre %25'lik bir artışa işaret ediyor. İhracatların %25'i Romanya'ya yapılırken 80.640 ton Türkiye'ye ihraç edildi.

Karadeniz nakit piyasasında, Rusya menşeli ham ayçiçek yağı, hafta bazında \$15/mt kadar fiyat artışı yaşayarak Cuma akşamı \$825/mt FOB Rusya limanları, seviyesinde gösterildi. Ukrayna menşeli ayçiçek tohumu ise hafta boyu yatay seyrederek Cuma günü yine, \$475/mt CIF Marmara seviyesinde teklif edildi.

İç Piyasa

Geçtiğimiz hafta iç piyasada yine hareketli ticaretle geçilirken ham yağ fiyatları artışını sürdürdü, küspeler ise gerilemeye devam etti. Trakya'da ayçiçek fiyatı %40 yağlı çekirdek için 15.700 TL/mt seviyesine tırmanırken Trakya'da ham ayçiçek yağı 33.000 TL/mt seviyesinde el değiştirdi. Konya'da kırıcılar bu seviyeden bile teklif vermezken güneyde de herhangi bir satıcı görmedik. Raf tarafında da hareketlilik gözlemlenirken artık bu hafta içinde, indirimli marketlerde raf fiyat geçişi bekliyoruz.

Cari kur ve gümrük vergisi oranları ve \$486/mt fon ile ithal ham ayçiçek yağından (\$870/mt), Trakya'da ham ayçiçek yağını yerine koyma maliyeti yaklaşık \$1.368/mt olurken, \$189/mt fon ile ithal çekirdekten (\$475/mt) maliyet \$1.370/mt, iç piyasa tohumdan (15.700 TL/mt %40 yağ) ise maliyet, yaklaşık \$1.077/mt (32.500 TL/mt) oluyor. Böylece en nihayet, iç çekirdekten ve ithal tohumdan maliyet, ham yağ ithalatı ile rekabet edecek duruma gelmiş oldu.

Cuma akşamı ve bu sabah gördüğümüz ton başına fiyatlar:

Uluslararası:

- Ukrayna menşeli Ayçiçek tohumu (%44 baz) - CIF Marmara - \$ 475 (Trakya, karayolu ile \$ 490)
- Karadeniz menşeli Kanola tohumu (%42 baz) - CIF Marmara - \$ 430 (endikasyon)
- ABD menşeli Soya Fasulyesi - CIF TR - \$ 530
- Brezilya menşeli Soya Fasulyesi - CIF TR - \$ 540
- Ukrayna menşeli Soya Fasulyesi - CIF Marmara - \$ 525
- RBD Palm Yağı - CIF TR - \$ 1.050
- RBD Palm Olein - CIF TR - \$ 1.060
- RBD Palm Stearin - CIF TR - \$ 950
- RBD Palm Kernel Yağı - CIF TR - \$ 1.065
- Ham Palm Yağı - FOB Malezya - \$ 830
- Ukrayna/Rusya menşeli ham ayçiçek yağı CIF Marmara/Mersin - \$ 870/ \$ 885
- Arjantin menşeli Ham Degam Soya Yağı - FOB Arjantin - \$ 865
- AB menşeli GDO'suz Ham Degam Mısırrözü yağı - CIF İzmir/Mersin - Teklifsiz
- Sızma Zeytinyağı - ex-works Güney İspanya - € 9.100
- Rusya menşeli 12,5 protein Ekmeklik Buğday - CIF Marmara - \$ 258
- Rusya menşeli 13,5 protein Ekmeklik Buğday - CIF Marmara - \$ 262
- Karadeniz menşeli Mısır (Sarı) - CIF Marmara - \$ 218
- Karadeniz menşeli %35-36 protein Ayçiçek Küspesi - CIF Marmara - \$ 290
- 48 protein Arjantin menşeli Soya Küspesi - CIF Marmara - \$ 505
- Buğday Kepeği - CIF Marmara - \$ 190

İç Piyasa:

- Ayçiçek tohumu (%40 yağlı) - Trakya teslim - 15.700 TL
- Buğday (%13,5 protein Kırmızı) - Edirne teslim - 8.710 TL
- Ham Ayçiçek Yağı - Trakya/Konya/Ege - 33.000 TL/ Teklifsiz/ Teklifsiz
- Rafine Ayçiçek Yağı - Trakya teslim - 36.600 TL
- Ham Kanola Yağı - Bandırma teslim - 34.000 TL
- Ham Keten Yağı - Bandırma teslim - \$ 1,050
- Ham Aspir Yağı - Bandırma teslim - 32.000 TL
- Ham Soya Yağı - Bandırma teslim - \$ 875
- Ham Mısır Yağı - Balıkesir/Bandırma teslim - 33.000 TL/ 34.000 TL (degam)
- Nötr Pamuk Yağı (8 kırmızı) - İzmir/Çukurova teslim - 31.000 TL/ 30.000 TL
- Rafinajlık Zeytinyağı (5 asit baz) - Ege teslim - 200.000 TL
- Sızma Zeytinyağı (Ayvalık) - Ege teslim - 280.00 TL
- Sızma Zeytinyağı (Ege/Aydın) - Ege teslim - 250.000 TL
- 28 protein Ayçiçek küspesi - Trakya/İzmir/Konya-Çukurova teslim - 7.000 TL/ 7.700 TL/ 7.650 TL
- 34-36 protein Ayçiçek küspesi - Trakya teslim - 8.750 TL
- Kanola küspesi - Bandırma teslim - Teklifsiz
- Soya küspesi (ithal %47 protein) - Bandırma teslim - \$ 565
- Buğday Kepeği - Trakya teslim - 5.400 TL
- Aspir küspesi - Bandırma teslim - \$ 230
- Mısırrözü küspesi - Balıkesir/Bandırma teslim - 8.000 TL

AgriPro Limited

© 2024 AgriPro. Tüm hakları saklıdır.

Bu bilgi servisi yalnızca gönderilen kişiye özeldir, basılı veya elektronik olarak dağıtılamaz. Bu hizmetle verilen bilgi, haber, fiyat ve analizlerin güvenilir olduğuna inanılmaktadır. Ancak, verdiğimiz bilgi, görüş ve fiyatların doğruluğu ve/veya herhangi bir ticari sözleşmeye referans olarak alınması konusunda sorumluluk kabul edilmez.

Tel: 0392 815 5130 e-mail: info@agripro.com.tr X: @agriproistanbul