



Haftanın Başlıkları

- Geçen hafta küresel borsalar karışık bir görüntü verdi.
- Geçen hafta ham petrol tedarik endişelerin dağılmasıyla yine geriledi. Bu sabah Brent \$80,76/varil seviyesinde.
- Bu sabah Dolar/TL 28,59 - Borsa 7.720 - Faiz %41,69.
- Trakya ham ayçiçek yağı 28.500 TL - İthal çekirdek CIF Marmara - \$ 475
- Karadeniz menşeli Ham Ayçiçek Yağı - CIF Marmara/Mersin - \$ 880/ \$ 890

Sermaye Piyasaları

Geçtiğimiz hafta küresel borsalar karışık bir görünüm verirken ABD endeksleri Perşembe günü Fed Başkanı Powell'ın para sıkılaştırma mesajlarıyla geriledikten sonra haftanın son günü yüksek teknoloji firma hisseleriyle birlikte sıçradı. S&P 500 endeksi 19 Eylül tarihinden beri en yüksek kapanışını gerçekleştirdi. Veri cephesinde, ABD'de tüketici hissiyatı Kasım ayında üst üste 4. ay da geriledi. ABD'de toptan eşya stokları, Eylül ayında %0,2 artarak 901,8 milyar dolar oldu. Toptan eşya stoklarındaki değişim, Ağustos ayında %0,1 azalma olarak revize edildi. Stoklar, geçen yılın aynı dönemine göre ise %1,2 düşüş kaydetti. Avrupa'da da endeksler karışık bir seyir izlerken Euro Bölgesi'nde Ağustos ayında %6,4 olan işsizlik, Eylül ayında %6,5 seviyesine yükseldi. Bölgede işsizlik oranı, geçen yılın Eylül ayında %6,7, Avrupa Birliği'nde ise %6,1 olarak belirlenmişti. Yine Euro Bölgesi'nde yatırımcı güveni 2 aylık düşüşün ardından top-

Geçen Hafta Borsalar

New York S&P 500	%1,3
NY Dow Jones Sanayi	%0,7
Avrupa Stoxx 600	-%0,0
Londra FTSE 100	-%0,8
Frankfurt DAX	%0,3
Paris CAC 40	-%0,1
MSCI AC Asya Pasifik	%0,3
Tokyo Nikkei 225	%1,9
Shanghai Kompozit	%0,3
Hong Kong Hang Seng	-%2,6
İstanbul BIST 100	%0,9

arlandı ve Haziran ayından bu yana en yüksek seviyesine çıktı. Bir önceki ay -21,9 puan seviyesinde bulunan yatırımcı güven endeksi, Kasım ayında -18,6 puana çıktı. Böylece Haziran ayında görülen -17,0 seviyesinin ardından en yüksek rakam görüldü. Piyasa beklentisi endeksin -22,2 seviyesine ineceği yönündeydi. Avrupa Birliği ve Euro Bölgesi'nin Eylül ayı ÜFE verilerini yayınladı. Buna göre, AB'de ÜFE, %0,6 artarken, 2022'nin Eylül ayına göre %11,2 azaldı. Euro Bölgesi'nde ise ÜFE, aylık %0,5 yükselirken, yıllık bazda %12,4 düştü. Almanya'da enflasyon Ekim ayında %3,8 seviyesi ile Ağustos 2021'den bu yana en düşük seviyesine geriledi. Enflasyon aylık bazda ise değişiklik göstermedi. Nihai veriler, daha önce yayımlanan öncü verileri teyit etti. Yıllık enflasyonda art arda 4 aydır düşüş görülmesi dikkati çekti. Yine Avrupa'nın en büyük ekonomisi durumundaki Almanya'da fabrika siparişleri, Eylül ayında %0,2 artış gösterdi. Ülkede siparişler, Eylül 2022'ye göre %4,3 azaldı. Diğer yandan, İngiltere'de 2. çeyrekteki %0,2'lik ekonomik büyümenin ardından büyüme 3. çeyrekte değişim göstermedi. Beklenti, ekonominin 3. çeyrekte %0,1 daralması yönündeydi. İngiliz ekonomisi bu yılın 3. çeyreğinde geçen yılın aynı dönemine göre ise %0,6 büyüdü. Asya'da da endeksler, Hong Kong dışında, yükselirken, Çin'de Ekim ayı enflasyon verileri açıklandı. Ekim ayında ülkede TÜFE geçen yılın aynı dönemine göre %0,2, ÜFE ise %2,6 geriledi. Ülkede üretici fiyatları bir yılı aşkın süredir gerilerken, tüketici fiyatlarındaki durgunluk da sürüyor.

Türkiye

Geçtiğimiz haftanın 3 gününde gerilemesine rağmen Perşembe günü sıçrayan İstanbul BİST100 endeksi, hafta bazında %0,85 değer artışı yaşadı ve Cuma akşamı haftayı 7.771,34 puan seviyesinde tamamladı. Türkiye İstatistik Kurumu TÜİK, Eylül ayı için dış ticaret endekslerini açıkladı. Buna göre, ihracat birim değer endeksi, geçen yılın aynı ayına göre %1,2, ithalat birim değer endeksi %17,1 azaldı. Endeks, Eylül 2022'ye göre gıda, içecek ve tütünde %0,7, ham maddelerde (yakıt hariç) %12,4, yakıtta %11,2 azaldı, ima

-lat sanayisinde ise (gıda, içecek, tütün hariç) %0,3 artış gösterdi. İthalat birim değer endeksi ise, gıda, içecek ve tütünde %8,4, yakıtta %43,4, ham maddelerde (yakıt hariç) %18 ve imalat sanayisinde (gıda, içecek, tütün hariç) %5,6 düştü.

Döviz cephesinde, Dolar/TL, hafta bazında %0,59 daha artış yaşayarak Cuma akşamı haftayı, 28,548 seviyesinde kapattı. Euro/TL da geçen hafta da yükselerek 30,53 seviyesinde haftayı tamamladı. Tahvil-bono piyasasında 2 yıllık gösterge tahvilin bileşik faizi, geçen hafta 3 puan kadar daha artış yaşadı ve Cuma günü %41,69 seviyesinde haftayı tamamladı ve böylece son 10 yılın zirvesini görmüş oldu.

Emtialar ve Petrol

Geçen hafta ham petrol fiyatları, jeopolitik risklerin azaldığı algısıyla, üst üste 3. haftayı da kayıplar yaşayarak geride bırakırken haftanın son günü Irak'ın da OPEC+ ülkelerinin üretim kısıntılarına destek vereceğini açıklamasıyla %2 kadar sıçrama yaşadı. Kıymetli metallere Altın, yatırımcıların borsalara yönelmesiyle, haftalık %2,81 fiyat gerilemesi yaşayarak Cuma akşamı CME borsasında haftayı \$1.935,4/onoz fiyatıyla haftayı kapattı. Gümüş de haftalık %4,12 çökerek, Cuma akşamı haftayı \$22,245/onoz seviyesinde tamamladı. Baz metallere Bakır ve Alüminyum, Fed'in para sıkılaştırma mesajlarının piyasada endişe yaratmasıyla birlikte Cuma günü %2 kadar geriledi. Bakır, hafta bazında %0,8 fiyat gerilemesi yaşayarak Cuma akşamı Londra LME borsasında haftayı \$8.030/mt fiyat seviyesinde tamamladı. Alüminyum ise, haftalık %0,36 fiyat artışı yaşayarak Cuma akşamı Londra LME borsasında haftayı \$2.228/mt seviyesinde kapattı. Çinko ise, haftalık %3,61 daha fiyat artışı yaşadı ve Cuma akşamı Londra'da haftayı \$2.584/mt fiyat seviyesinde kapattı. Nikel ise haftalık %3,6 daha fiyat düşüşü yaşayarak kan kaybetmeye devam etti ve Cuma akşamı Londra'da haftayı \$17.170/mt fiyatı ile kapattı. 19 emtianın sepet endeksi Thomson Reuters/Jefferies CRB, düşen ham petrolle, haftalık %2,88 daha değer kaybı yaşayarak Cuma akşamı New York'da haftayı 310 puan seviyesinin hemen üstünde tamamladı. Brent ham petrolü, Cuma günü sıçramasına rağmen hafta bazında %4,08 daha çöküş yaşadı ve Cuma akşamı Londra'da haftayı \$81,43/varil fiyatından tamamladı. ABD WTI hafif ham petrol de hafta bazında %4,15 daha düşüş yaşayarak Cuma akşamı New York'ta haftayı \$77,17/varil seviyesinde kapattı. Bugün uzak doğu piyasalarında Brent ham petrolü, Cuma akşamına göre gerilemeyle, \$80,76 varil seviyesinde seyrediyordu.

Geçen Hafta Emtialar

Reuters/Jefferies CRB	-%2,9
CME Altın	-%2,8
CME Gümüş	-%4,1
Brent Ham petrol	-%4,1
WTI Ham petrol	-%4,2
LME Bakır	-%0,8
LME Alüminyum	%0,4
LME Çinko	%3,6
LME Nikel	-%3,6

Tarım Emtiaları ve Chicago

Geçtiğimiz hafta tarım emtiaları, mısır ve buğday dışında, genellikle artışlar yaşarken, fiyat artışlarında öncülük soya yağından geldi. ABD Tarım Bakanlığı USDA, geçen hafta yayınlanan Kasım ayı WASDE raporunda, dünya mısır bitiş stoklarını 315 milyon tonla beklentilerin 3 milyon ton kadar üstünde açıklarken küresel soya stoklarını 114,51 milyon ton ile beklentilerin 0,5 milyon ton altında verdi. Küresel buğday stokları ise 258,69 milyon tonla beklentinin bir nebze üstünde geldi. ABD mısır ve buğday bitiş stok rakamları da tırmanırken şaşkınlıkla karşılanan mısır randıman artışı, 2017 yılından bu yana en yüksek seviyesine tırmanmış oldu. Rapor sonrası hedge-fonlar mısır ve buğday satışına geçti.

USDA World Ending Stocks

WASDE November 9, 2023 – millions of tonnes

@kannbwx	2023/24	Trade	USDA Oct
Corn	314.99	312.05	312.4
Soybeans	114.51	115.06	115.62
Wheat	258.69	257.8	258.13

Data sources: USDA; Reuters

United States Ending Stocks

USDA November 9, 2023 – billions of bushels

@kannbwx	2023/24	Trade Avg	USDA Oct
Corn	2.156	2.129	2.111
Soybeans	0.245	0.221	0.220
Wheat	0.684	0.669	0.670

Data sources: USDA; Reuters

USDA, küresel soya üretimini 400,42 milyon ton olarak yukarı düzeltirken ABD üretimini de, 112,39 milyon ton olarak, yukarı düzeltti.

USDA, Güney Amerika üretim rakamlarında ise herhangi bir değişikliğe gitmedi. Brezilya 2023/24 sezonu soya üretimini 163 milyon ton olarak sabit bırakırken Arjantin üretimini ise 55 milyon tonla sabit bıraktı. Brezilya devlet kuruluşu Conab ise, geçen hafta ülke mısır üretimini 162,42 milyon tonla USDA'nın 580.000 ton altında verdi.

USDA South American Crop Production (millions of tonnes)				
@kannbwx	CORN		SOYBEANS	
	Argentina	Brazil	Argentina	Brazil
2022/23 Nov	34.0	137.0	25.0	158.0
2022/23 Oct	34.0	137.0	25.0	156.0
2023/24 Nov	55.0	129.0	48.0	163.0
2023/24 Oct	55.0	129.0	48.0	163.0

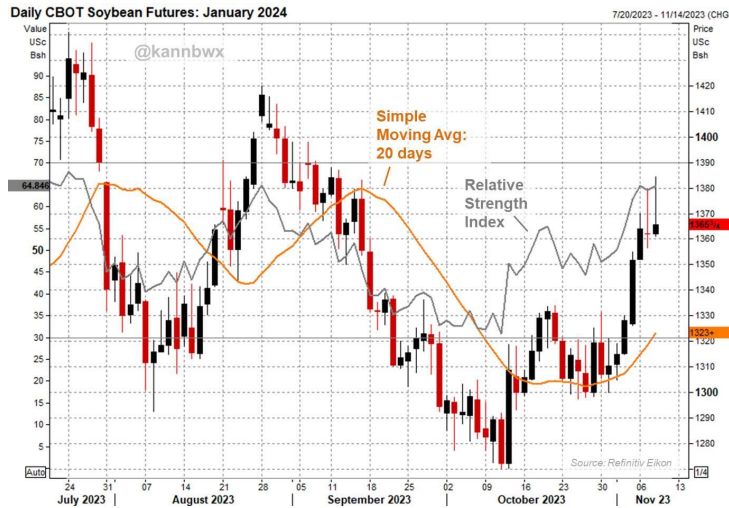
Data sources: USDA, Reuters

Öte yandan geçen hafta yayınlanan haftalık ABD ihracat rakamları soya açısından moral düzeltirken mısır, soya yağı ve küspe ihracatları beklentilerin alt sınırının da altında geldi. USDA haftalık, 1,08 milyon ton soya fasulyesi, 354.000 ton buğday ve beklentilerin çok altında, ancak 15.000 ton mısır ihracatı açıkladı.

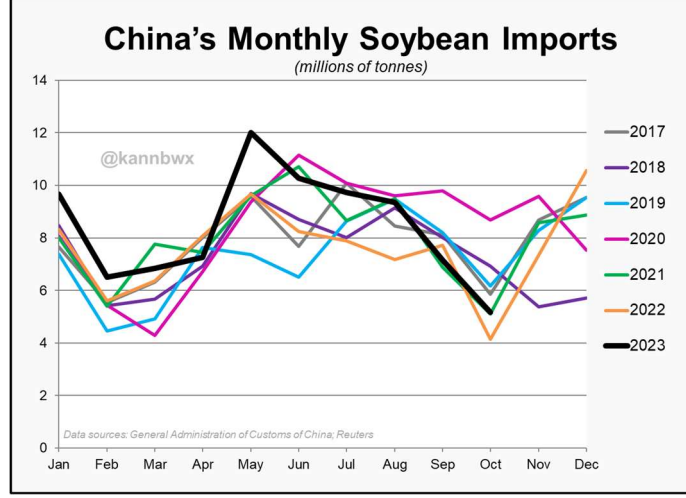
U.S. Net Export Sales 2023/24 Week ended November 2, 2023			
@kannbwx (million tonnes)	Trade Estimates	Actual	Year Total (% YOY) (1,000 tonnes)
Wheat	0.25 – 0.5	0.354	11,717 (-6%)
Corn	0.6 – 1.2	1.015	19,291 (+31%)
Soybeans	0.8 – 1.5	1.080	24,241 (-26%)
Soymeal	0.1 – 0.4	0.194	5,802 (+40%)
Soyoil	0 – 0.006	0.003	25 (-22%)

Data sources: U.S. Department of Agriculture, Reuters

8 Kasım tarihi itibarıyla Chicago'da en aktif Ocak ayı teslimatlı soya kontratı \$1.384,5/bu seviyesi ile son 2 aydaki en yüksek seviyesini gördü. Artışlarda, Çin'in 1 milyon tondan fazla haftalık, ABD menşeli soya alımı haberi ve Brezilya'da süren kuraklık etkili oldu. Aşağıdaki grafik, Ocak ayı soya kontratının 2023 yılı başından bu yana seyrini gösteriyor.



Çin, Ekim ayında 5,16 milyon ton soya ithalatı yaptı. Ekim ayı ihracatı beklenen 6,5-7,0 milyon tonun altında açıklanırken Ocak-Ekim döneminde Çin 84 milyon ton soya ithalatı yapmış oldu. Böylece Çin'in 2023 ilk 10 ayındaki ihracatları, bir yıl önce aynı döneme göre %15 gerilemiş oldu.



Diğer yandan, Ukrayna Tarım Politikaları Bakanlığına göre, geçen hafta itibarıyla ülke, 71,5 milyon ton hububat ve yağlı tohum hasatını tamamladı. Bu miktarın 22,409 milyon tonu buğday, 21,218 milyon tonu mısır ve 5,89 milyon tonu arpa olarak hasat edildi.

Geçen hafta, Chicago vadeli işlemler ticaret borsası CBOT'de, yakın kontrat Kasım ayı teslimatlı soya fasulyesi kontratı, haftalık %0,45 daha fiyat artışı yaşayarak, Cuma akşamı haftayı 1.333,4 cent/buşel seviyesinde tamamladı. Yakın kontrat Aralık ayı teslimatlı soya küspesi ise, hafta bazında %1,65 fiyat sıçraması yaşayarak Cuma akşamı Chicago'da haftayı \$449,4/ton fiyat seviyesinde kapattı. Yakın kontrat Aralık ayı teslimatlı soya yağı da, hafta bazında %3,73 sıçrayarak, Cuma akşamı Chicago'da haftayı 51,20 puan (\$1.129/ton) seviyesinde haftayı tamamladı. Chicago'da geçen hafta yakın kontrat Aralık ayı buğday, %0,49 daha fiyat gerilemesi yaşarken yakın kontrat mısır da gevşek USDA raporuyla haftalık %2,77 düşmüş oldu. Bugün Chicago gece ticaretinde yakın kontrat Kasım ayı teslimatlı soya fasülyesi, Cuma akşamına göre 3,6 puan daha artışla, 1.337,2 cent/bu seviyesinde seyreliyordu.

Palm Yağları

Geçtiğimiz hafta palm yağları, güçlü gelen ihracat rakamlarıyla yeniden yükselişe geçti. Kuala Lumpur Bursa Malaysia Derivatives borsası BMD'de, "benchmark" Ocak ayı teslimatlı ham palm yağı kontratı, hafta bazında %1,09 ve 41 ringgit fiyat artışı yaşayarak, Cuma akşamı haftayı 3.803 ringgit (\$808,12/mt) fiyat seviyesinde tamamladı. Geçen hafta yayınlanan MPOB Kasım ayı raporuna göre, Ekim ayı sonu itibarıyla Melezya'nın toplam palm yağı stokları, Eylül ayı sonuna göre %5,84 artışla 2,449 milyon tona (son 4-yılın en yükseği) tırmandığını, ülkede üretimin %5,89 artışla 1,94 milyon tona yükseldiğini ve ülkeden ihracatın %21,04 artışla 1,47 milyon tona çıktığını açıkladı.

	Oct-23	Sept-23	Change	% Change
Production	1.937	1.829	▲	5.89
Imports	0.047	0.049	▼	-3.05
Exports	1.466	1.211	▲	21.04
Domestic use	0.384	0.464	▼	-17.41
End-month stock	2.449	2.314	▲	5.84

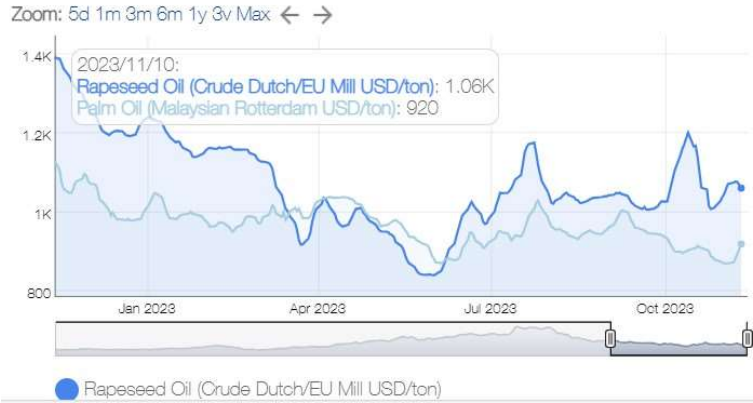
Uluslararası gözetmenlik firması ITS Intertek, 1-10 Kasım tarihleri arası için Malezya'nın toplam palm yağı ihracatlarını, Ekim ayı aynı dome göre, %1 artışla, 398.375 ton olarak açıkladı.

Malezya nakit piyasasında, Ekim ayı yüklemeli spot RBD Palm Yağı, hafta bazında \$10/mt fiyat artışı yaşayarak, Cuma akşamı haftayı, \$815/mt FOB Malezya limanları seviyesinde tamamladı. Spot RBD Palm Olein de, hafta bazında \$10/mt fiyat artışı yaşadı ve Cuma akşamı haftayı \$825/mt FOB seviyesinde kapattı. Bugün Kuala Lumpur BMD Malezya'da piyasalar resmi tatil nedeniyle kapalı olacak.

Kolza/Kanola Kompleksi

Geçen hafta Kanada kanola kompleksinde fiyat bu kez fiyat artışı yaşanırken, Avrupa kolza kompleksinde, düşen ham petrol fiyatıyla birlikte, fiyat gerilemeleri yaşandı. Hamburg'da yerleşik bitkisel yağlar piyasa analisti firma Oil World, Kanada'nın Eylül ayında 293.000 ton kanola tohumu ihracatı yaptığını, bu rakamın son 6 aydaki en yüksek aylık ihracata ve 1 yıl önce aynı aydaki ihracata göre %60'lık bir artışa işaret ettiğini duyurdu. Kanada Winnipeg ICE borsasında, yakın kontrat, Kasım ayı teslimatlı kanola tohumu, artan ihracatlarla, hafta bazında Can\$9/ton fiyat artışı yaşayarak Cuma akşamı haftayı, Can\$682,30/ton fiyat seviyesinde tamamladı. ICE Euronext MATIF borsasında ise, yakın kontrat, Kasım ayı teslimatlı kolza tohumu, hafta bazında €15,50/mt fiyat düşüşü yaşayarak, Cuma akşamı Paris'te haftayı €429,50/mt seviyesinde kapattı.

Avrupa nakit piyasasında, FOB Moselle-Fransa teslimatlı spot kolza tohumu, hafta boyu yatay bir seyir izleyerek, Cuma akşamı, €427/mt fiyatından gösterildi, bu sabah ise, €424/mt fiyatından teklif edildi. Kuzeybatı Avrupa teslimatlı (Rotterdam) spot Kasım ayı yüklemeli ham kolza/kanola yağı ise, gerileyen ham petrolle, haftalık \$10/mt fiyat düşüşü yaşadı ve Cuma akşamı haftayı \$1.060/mt ex-works seviyesinde tamamladı. Aşağıdaki Neste grafiği, 2023 yılı başından Cuma akşamına kadar, spot Rotterdam ham kolza/kanola yağı fiyatındaki seyri gösteriyor.



Karadeniz nakit piyasasında da, Ekim ayı yüklemeli spot kolza tohumu, hafta bazında sabit bir seyir izleyerek, Cuma akşamı yine \$430/mt CIF Marmara seviyesinde gösterildi.

Ayçiçek Kompleksi

Geçtiğimiz hafta Karadeniz'de ayçiçek hasatları tüm hızıyla sürerken sürerken Ukrayna'da hasat edilen ayçiçek tohumu miktarı 9 Kasım tarihi itibarıyla 11,52 milyon tona ulaştı. Ülkede ortalama randıman da 2,35 mt/Ha seviyesinde dengelendi. Geçen hafta yayınlanan WASDE raporunda ABD Tarım Bakanlığı USDA, Ukrayna'nın 2023/24 sezonu ayçiçek üretimini 14,5 milyon ton olarak tahmin etti. USDA, Rusya ayçiçek üretimini de 17,5 milyon ton olarak verirken AB ülkeleri üretimini 10,65 milyon ton olarak tahmin etti. USDA, 2023/24 sezonu küresel ayçiçek tohumu üretimini ise 56,983 milyon ton olarak tahmin etti.

	November USDA Sunflower seed						
	Oct 2022/23	Nov 2022/23	Change, m/m MMT	Oct 2023/24	Nov 2023/24	Change, m/m MMT	Change, y/y MMT
Production	52,42	52,38	-0,04	56,42	56,98	0,56	4,60
Consumption	55,74	56,00	0,26	56,78	56,83	0,05	0,83
End stocks	4,39	4,17	-0,22	3,85	4,14	0,29	-0,03

Diğer yandan Kiev'de yerleşik UkrAgroConsult, Ukrayna'nın 2023/24 sezonunda toplam rafine ayçiçek yağı ihracatlarının 500.000 tona ulaşmasının beklendiğini açıkladı.

Karadeniz nakit piyasasında, Ukrayna/Rusya menşeli ham ayçiçek yağı, hafta bazında \$30/mt kadar daha fiyat artışı yaşayarak Cuma akşamı \$835/mt FOB Rusya limanları, seviyesinde teklif edildi. Ukrayna menşeli ayçiçek tohumu ise Cuma günü \$470-475/mt CIF Marmara seviyesinde endike edildi.

İç Piyasa

Geçtiğimiz hafta Trakya'da talep makul seviyede yer alırken 28.200 TL/mt seviyesinde önemli miktarda işlem gözlemledik. Kırıcılar Cuma akşamı ise 28.500 TL/mt fiyat okumaya başladılar. Geçen hafta da tahmin ettiğimiz gibi, Trakya'da ayçiçek tohumu fiyatı da 13.500 TL/mt seviyesine yükseldi. Küspeler yine tüm bölgelerde fiyat artışları yaşadı.

USDA, 2023/24 Türkiye ayçiçek üretimini 1,55 milyon ton olarak tahmin etti. Bu rakam her ne kadar çerezlik tohumu içerse de, bizim tahminimizin oldukça üstünde yer alıyor.

Bugünkü \$486/mt ham yağ efektif fon ve 28,58 Dolar/TL kuru ile, ithal ham ayçiçek yağından (\$880/mt), Trakya'da ham ayçiçek yağını yerine koyma maliyeti yaklaşık \$1.378/mt olurken, ithal çekirdekten (\$475/mt) maliyet yine \$1.423/mt, iç piyasa tohumdan (13.500 TL/mt) ise maliyet, yaklaşık \$1.010/mt (28.870 TL/mt) oluyor.

30 Kasım 2023 tarihinde Hilton Istanbul Bosphorus otelinde **12.**'si yapılacak olan Uluslararası Konferans ve Sergi, **Fats & Oils Istanbul / Feeds & Grains Istanbul** için kayıtlar hızla sürerken **Sergi Katılımcısı** firmalar arasına **Myande Group** da katıldı. Seçkin konuşmacılarımız arasında ise, Türkiye yem sanayi durumunu irdelemek üzere, **Türkiye Yem Sanayicileri Birliği Yönetim Kurulu Üyesi Nihat Öztürk** katıldı. Etkinlik ile ilgili program, sponsorluk, sergi katılım ve konferans broşürü reklam imkanları ve kayıt için, konferans websitesi, <https://foi-fgi.com/tr> ziyaret edilebilir.

FOI  **Fats & Oils Istanbul**
2023 30 Kasım 2023

FGI  **Feeds & Grains Istanbul**
2023 30 Kasım 2023

Cuma akşamı ve bu sabah gördüğümüz ton başına endikatif fiyatlar:

Uluslararası:

- Ukrayna menşeli Ayçiçek tohumu (%44 baz) - CIF Marmara - \$ 475 (endikasyon)
- Karadeniz menşeli Kanola tohumu (%42 baz) - CIF Marmara - \$ 430
- ABD menşeli Soya Fasulyesi - CIF TR - \$ 575
- Brezilya menşeli Soya Fasulyesi - CIF TR - \$ 584
- Ukrayna menşeli Soya Fasulyesi - CIF Marmara - \$ 510
- RBD Palm Yağı - CIF TR - \$ 915
- RBD Palm Olein - CIF TR - \$ 925
- RBD Palm Stearin - CIF TR - \$ 890
- RBD Palm Kernel Yağı - CIF TR - \$ 1.030
- Ham Palm Yağı - FOB Malezya - \$ 790
- Ukrayna/Rusya menşeli ham ayçiçek yağı CIF Marmara/Mersin - \$ 880/ \$ 890
- Arjantin menşeli Ham Degam Soya Yağı - FOB Arjantin - \$ 1.000
- AB menşeli GDO'suz Ham Degam Mısırozü yağı - CIF İzmir/Mersin - \$ 1.170/ \$ 1.165
- Sızma Zeytinyağı - FOB İspanya - € 7.855
- Rusya menşeli 12,5 protein Ekmeklik Buğday - CIF Marmara - \$ 250
- Rusya menşeli 13,5 protein Ekmeklik Buğday - CIF Marmara - \$ 252
- Karadeniz menşeli Mısır (Sarı) - CIF Marmara - \$ 212
- Karadeniz menşeli %35-36 protein Ayçiçek Küspesi - CIF Marmara - \$ 305
- 48 protein Arjantin menşeli Soya Küspesi - CIF Marmara - \$ 590
- Buğday Kepeği - CIF Marmara - \$ 158

İç Piyasa:

- Ayçiçek tohumu (%40 yağlı) - Trakya/Konya teslim - 13.500 TL
- Buğday (%13,46 protein) - Edirne teslim - 8.035 TL
- Ham Ayçiçek Yağı - Trakya/Konya/Bandırma/Ege/Çukurova - 28.500/ 29.000/ 29.300/29.200/29.600 TL
- Rafine Ayçiçek - Trakya teslim - 31.700 TL
- Ham Kanola Yağı - Bandırma teslim - 29.500 TL
- Ham Aspir Yağı - Bandırma teslim - 28.000 TL
- Ham Soya Yağı - Bandırma teslim - \$ 880
- Ham Mısır Yağı - Güney Marmara/Bandırma - 29.500 TL/ 31.500 TL (degam)
- Nötr Pamuk Yağı (8 kırmızı) - İzmir teslim - 30.000 TL (endikasyon)
- Rafinajlık Zeytinyağı (5 asit baz) - Ege teslim - 170.000 TL
- Sızma Zeytinyağı (Ayvalık) - Ege teslim - 260.00 TL
- Sızma Zeytinyağı (Ege/Aydın) - Ege teslim - 230.000 TL
- 28 protein Ayçiçek küspesi - Trakya/Bandırma/Konya teslim - 5.500 TL/ 6.000 TL/ 6.000 TL
- 34-36 protein Ayçiçek küspesi - Trakya/İzmir teslim - 8.700 TL/ \$ 325
- Kanola küspesi - Bandırma teslim - \$ 330
- Soya küspesi (ithal %47 protein) - Bandırma teslim - \$ 629
- Buğday Kepeği - Trakya teslim - 4.150 TL
- Aspir küspesi - Bandırma teslim - \$ 150
- Mısırozü küspesi - Balıkesir/Bandırma teslim - 6.300 TL/ 6.600 TL

AgriPro Limited

© 2023 AgriPro. Tüm hakları saklıdır.

Bu bilgi servisi yalnızca gönderilen kişiye özeldir, basılı veya elektronik olarak dağıtılamaz. Bu hizmetle verilen bilgi, haber, fiyat ve analizlerin güvenilir olduğuna inanılmaktadır. Ancak, verdiğimiz bilgi, görüş ve fiyatların doğruluğu ve/veya herhangi bir ticari sözleşmeye referans olarak alınması konusunda sorumluluk kabul edilmez.

Tel 0392 815 5130 e-mail info@agripro.com.tr twitter: @agriproistanbul