

### Haftanın Başlıkları

- Geçen hafta tüm majör borsalar, ABD öncülüğünde, ciddi kayıplar yaşadı.
- Ham petrol, yüksek faizin ekonomik büyümeyi engelleyeceği endişeleriyle \$83 seviyesine geriledi.
- Bu sabah Dolar/TL 18,98 - Borsa 5.389 - Faiz %10,53
- Trakya ham ayçiçek yağı 22.000 TL/mt - İthal çekirdek CIF Marmara - \$ 570/mt
- Ukrayna/Rusya menşeli Ham Ayçiçek Yağı - CIF Marmara/Mersin - \$ 1.105/ \$ 1.120

### Sermaye Piyasaları

Geçtiğimiz hafta küresel borsalar, ABD öncülüğünde gerilemeler yaşarken düşümlere bankacılık hisseleri öncülük etti. 2008 küresel finansal krizinden bu yana ABD'de en büyük banka iflaslarından biri yaşandı. Silicon Valley Bank SVB'ye kayyum atandı. SVB, 21 milyar dolarlık tahvil pozisyonunu yaklaşık 1,8 milyar dolar zararla kapatması ve 2 milyar doların üzerinde sermaye artırımına gideceğini duyurması sonrası hisse fiyatı %60'ın üzerinde değer kaybetmişti. Veri cephesinde, ABD'de Şubat ayı tarım dışı istihdam verisi açıklandı. Buna göre, kritik veri Şubat ayında 311 bin olarak piyasa beklentilerinin üzerinde gerçekleşti. Bu veri Ocak ayında 517 bin ile neredeyse beklentilerin 2 katı olarak gelmişti. ABD'de son 2 ayın tarım dışı istihdam verisi 34 bin aşağı revize edildi. İşsizlik oranı %3,4'ten %3,6'ya çıktı. Yine ABD'de ortalama saatlik ücretler, aylık bazda %0,2 artış gösterdi. Avrupa'da da majör borsalar topyekun gerilemeler yaşarken Euro Bölgesi'nde yatırımcı güven endeksi, Mart ayında, Ekim 2022'den beri ilk kez gerileyerek, beklentilerin altıda kaldı. Buna göre, Şubat ayında eksi 8 puan olan endeks, 3,1 puanlık azalışla eksi 11,1'e geriledi. Ekim 2022'den bu yana ilk kez düşen endekse ilişkin beklenti, toparlanmanın devam ederek eksi 6,3'e yükselmesi yönündeydi. AB'de perakende satışlar, Ocak ayında %0,3 artarken, geçen yılın aynı dönemine göre %2,2 düştü. Yine Euro Bölgesi'nde yatırımcı güven endeksi, Mart ayında Ekim 2022'den beri ilk kez gerileyerek beklentilerin altıda kaldı. Buna göre, Şubat ayında eksi 8 puan olan Euro Bölgesi Genel Yatırımcı Güven Endeksi, Mart ayında 3,1 puanlık azalışla eksi 11,1'e geriledi. Öte yandan İngiltere ekonomisi Ocak ayında, beklentilerin üstünde, %0,3 büyüdü. İngiliz ekonomisi 2022 yılı Aralık ayında %0,5 daralmıştı. Asya'da da borsalar, Japonya dışında, topyekun gerilemeler yaşadı.

### Geçen Hafta Borsalar

New York S&P 500	-%4,6
NY Dow Jones Sanayi	-%4,4
Avrupa Stoxx 600	-%2,2
Londra FTSE 100	-%2,5
Frankfurt DAX	-%1,0
Paris CAC 40	-%1,7
MSCI AC Asya Pasifik	-%0,7
Tokyo Nikkei 225	%0,8
Shanghai Kompozit	-%3,0
Hong Kong Hang Seng	-%6,1
İstanbul BIST 100	%3,3

### Türkiye

Geçtiğimiz hafta Pazartesi ve Çarşamba günleri ciddi yükselişler yaşayan İstanbul BİST100 endeksi, haftanın son 2 gününde gerilemesine rağmen hafta bazında, %3,30 daha artış yaşadı ve Cuma akşamı haftayı 5,384,56 puan seviyesinde tamamladı. Türkiye İstatistik Kurumu, Ocak ayı için iş gücü istatistiklerini açıkladı. Buna göre, işsizlik %9,7 olarak gerçekleşti. 2022 yılı Aralık ayında işsizlik oranı %10,2 seviyesinde gerçekleşmişti. İstihdam edilenlerin sayısı 2023 yılı Ocak ayında bir önceki aya göre 354 bin kişi artarak 31 milyon 837 bin kişi, istihdam oranı ise 0,5 puan artarak %48,9 oldu. Bu oran, erkeklerde %66,9 olurken kadınlarda %31,2 olarak gerçekleşti. Yine TÜİK Ocak ayı sanayi üretim istatistiklerini yayınladı. Buna göre, sanayi üretimi beklentiler üstünde, %1,9 artış yaşadı, yıllık bazda ise, %4,5 artış yaşanmış oldu. Öte yandan Avrupa İmar ve Kalkınma Bankası EBRD Başkan Yardımcısı Rigterink'in 12 Mart tarihinde Türkiye'ye 4 günlük bir ziyarette bulunacağı, İstanbul ve Ankara'da devlet yetkilileri ve özel sektör temsilcileri ile görüşmeler gerçekleştireceği açıklandı. Rigterink'in ziyaret kapsamında Hazine ve Maliye Bakanı Nebati ve

Gaziantep Büyükşehir Belediye Başkanı Fatma Şahin ile görüşmesinin planlandığı kaydedildi. Bankanın açıklamasında değerlendirmelerine yer verilen EBRD Başkan Yardımcısı Ringterink, "Türkiye, EBRD için çok önemli bir ülke. Yıkıcı can ve geçim kaynakları kaybının yanı sıra felaketin benzeri görülmemiş ekonomik maliyeti var. Bu sağlam ve anlamlı bir desteği gerektiriyor. Bu nedenle EBRD, önümüzdeki iki yıl içinde Türkiye'nin güneydoğu bölgesine 1,5 milyar euroya kadar yatırım yapmayı planlıyor." ifadelerini kullandı.

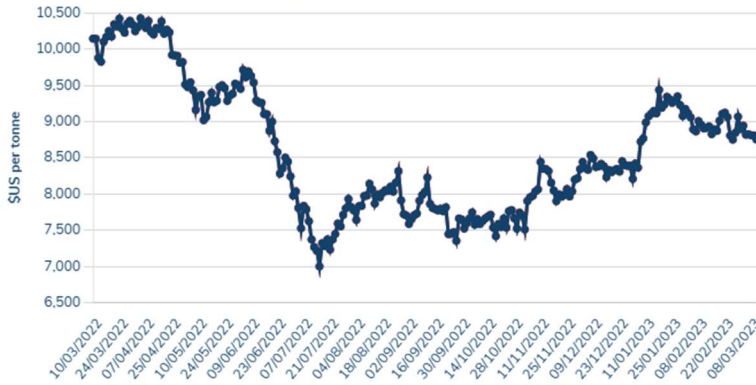
Döviz cephesinde, Dolar/TL hafta bazında %0,4 daha artış yaşayarak Cuma akşamı haftayı 18,97, Euro/TL ise bir nebze artarak 20,182 seviyesinde haftayı tamamladı. Tahvil-bono piyasasında 2 yıllık gösterge tahvilin bileşik faizi, bir nebze arışla %10,53 seviyesinde haftayı tamamladı.

### Emtialar ve Petrol

Geçen hafta ham petrol, ABD'de beklenenden iyi gelen istihdam rakamlarıyla Cuma günü %1,5-2 artış yaşadı ancak hafta boyu Fed'in faiz artırımı endişeleriyle hafta bazında %3,5-3,8 düşüş yaşamış oldu. Kıymetli metallerden Altın, borsalardaki gerilemeyle hafta bazında %0,77 daha artış yaşayarak Cuma akşamı CME borsasında haftayı \$1.862/onz fiyatıyla kapattı ve gümüşü de yukarı çekti. Baz metallerden Bakır, yüksek faizlerin ekonomik büyümeyi olumsuz etkileyeceği endişeleriyle hafta bazında %1,73 gerileme yaşadı ve Cuma akşamı Londra LME borsasında haftayı \$8,750/mt seviyesinde tamamladı. Alüminyum da aynı endişelerle haftalık %4,79 gerileyerek son 2 aydaki en düşük seviyesine düşerek LME'de haftayı \$2.248/mt seviyesinden kapattı. Geçen hafta Çinko da %4,79 fiyat gerilemesi yaşarken Nikel de hafta bazında %7,15 çökmüş oldu. 19 emtianın sepet endeksi Thomson Reuters/Jefferies CRB, geçen hafta ham petrolle birlikte %3,57 düşüş yaşayarak Cuma akşamı haftayı 290 puan seviyesinin hemen üstünde tamamladı. ICE Brent ham petrol de, hafta bazında %3,6 fiyat erozyonu yaşayarak Cuma akşamı Londra'da \$82,78 varil seviyesinde kapandı. WTI hafif ham petrol ise haftalık %3,8 kan kaybı yaşayarak Cuma akşamı New York'ta haftayı \$76,68 varil seviyesin -de tamamladı. Bu sabah Brent ham petrolü, Cuma akşamına göre %0,5 kadar artışla, \$83,20 varil seviyesinde seyrediyordu. Aşağıdaki grafik, son 12 ayda, Londra LME borsasında, nakit Bakır fiyatındaki gelişimi gösteriyor.

### Geçen Hafta Emtialar

Reuters/Jefferies CRB	-%3,6
CME Altın	%0,8
CME Gümüş	%0,0
Brent Ham petrol	-%3,6
WTI Ham petrol	-%3,8
LME Bakır	-%1,7
LME Alüminyum	-%4,8
LME Çinko	-%4,8
LME Nikel	-%7,2



### Tarım Emtiaları ve Chicago

Geçtiğimiz hafta tarım emtiaları, topyekün gerilemeler yaşarken düşüşlerde öncülük bitkisel yağlardan geldi. Çarşamba akşamı yayınlanan Mart ayı USDA WASDE dünya tarımsal mahsul arz ve talep dengesi raporu sonrasında da, fiyat düşüşleri devam etti. USDA Mart ayı raporu mısır açısından oldukça gevşek olarak algılanırken buğday ve soya açısından nötr olarak görüldü. USDA, küresel soya fasulyesi stoklarına, Şubat ayı raporunun 2 milyon ton altında verirken dünya buğday stoklarına da Şubat raporunun 2 milyon ton altında verdi. USDA, küresel mısır stoklarına ise, Şubat ayı raporuna göre 1 milyon ton fazla olarak açıkladı. USDA, ABD mısır stoklarını da Şubat ayının üstünde verirken ABD soya stokları, bir önceki raporun bir nebze altında açıklandı. USDA, 2022/23 sezonunda dünya ve ABD ihracatlarının da, 2021/22 sezonuna göre keskin düşüş yaşayacağı tahmininde bulundu.

### USDA World Ending Stocks

WASDE March 8, 2023 – millions of tonnes

	2022/23	Trade	USDA Feb.
<b>Corn</b>	<b>296.46</b>	293.17	295.28
<b>Soybeans</b>	<b>100.01</b>	100.28	102.03
<b>Wheat</b>	<b>267.20</b>	269.44	269.34

Data sources: USDA; Reuters

@kannbwx

### United States Ending Stocks

USDA March 8, 2023 – billions of bushels

	2022/23	Trade Avg	USDA Feb.
<b>Corn</b>	<b>1.342</b>	1.308	1.267
<b>Soybeans</b>	<b>0.210</b>	0.220	0.225
<b>Wheat</b>	<b>0.568</b>	0.573	0.568

Data sources: USDA; Reuters

@kannbwx

USDA, Güney Amerika üretim tahminlerinde de ciddi değişiklik yaptı. Buna göre, Arjantin mısır üretimi 7 milyon ton aşağı çekilirken Brezilya mısır üretimi bir nebze aşağıda açıklandı. USDA Brezilya soya üretimini, 153 milyon ton olarak sabit bırakırken kuraklığın pençesindeki Arjantin'in soya üretimini de 4 milyon ton aşağı çekerek 33 milyon ton olarak tahmin etti. Öte yandan Buenos Aires ticaret borsası ise Arjantin'in soya üretimini 29 milyon ton olarak, rekor düşük seviyede tahmin etti.

### 2022/23 South American Crop Production

(millions of tonnes)

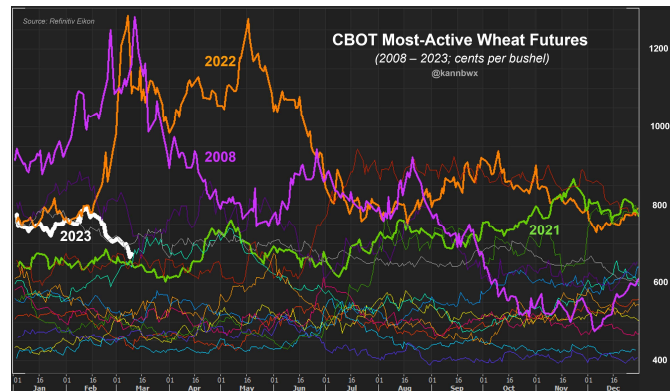
	CORN		SOYBEANS	
	Argentina	Brazil	Argentina	Brazil
<b>USDA March</b>	<b>40.0</b>	<b>125.0</b>	<b>33.0</b>	<b>153.0</b>
Trade average	43.41	124.86	36.65	152.91
USDA Feb	47.0	125.0	41.0	153.0
USDA 2021/22	49.5	116.0	43.9	129.5

Data sources: USDA/FAS; Reuters

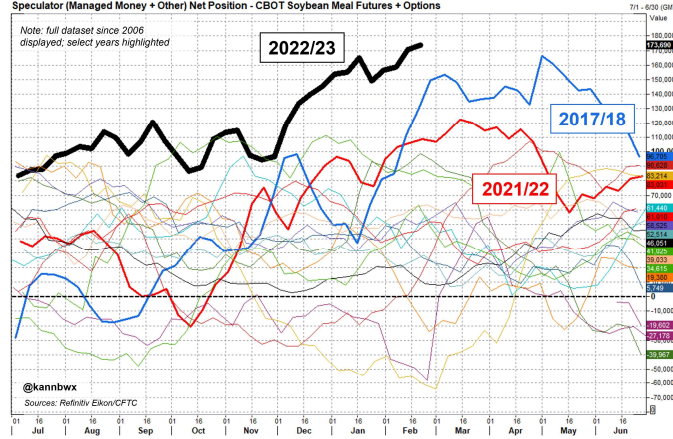
@kannbwx

Geçen hafta ABD meteoroloji ajansları, La Nina fenomeninin sonuna geldiği ve El Nino'nun döneceği tahminini yapması da piyasalara ilave gevşeklik olarak yansıdı. El Nino'nun dönmesi, özellikle ABD mahsulleri için, yağış ve verimlilik anlamında geliyor.

Chicago vadeli işlemler borsasında buğday fiyatı 2023 yılı başından bu yana %15 gerilemesine rağmen geçmiş yılların üzerinde seyrediyor. Geçen hafta Cuma günü buğday fiyatı 2 yıl öncesinin 20 cent kadare üstünde tespit edildi. Aşağıdaki grafik en aktif buğday kontratının 2008 yılından bu yana olan seyrini gösteriyor. Turuncu eğri 2022 yılını gösterirken, beyaz eğri ise içinde bulunduğumuz 2023 yılındaki fiyat seyrini gösteriyor.



Diğer yandan 21 Şubat tarihi itibarıyla, hedge-fonların ellerinde tuttıkları soya küspesi pozisyonları, 173.690 kontrat ile, tüm zamanların en yüksek seviyesinde seyrediyor. Bir önceki hafta önceki rekor seviye olan, 2008 yılı Mayıs ayı rekorunun da üstüne çıkıldı. Aşağıdaki grafik 21 Şubat 2023 tarihi itibarıyla fonların elde tuttıkları soya küspe kontrat seviyesindeki gelişimi gösteriyor.

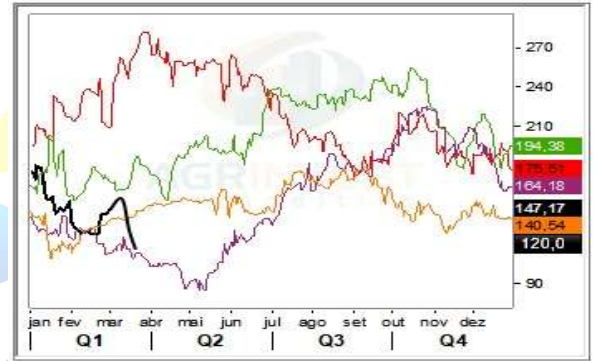


Mart ayı başı itibarıyla, Atlas ve Pasifik okyanusları yeniden Brezilya'dan (çoğunlukla Çin'e) soya taşıyan gemilerle dolu hale geldi. Son 2 yılın özellikle Mart ayları rekor Brezilya soya ihracatlarına işaret ediyor. Aşağıdaki uydu fotoğrafı, 10 Mart tarihinde, Güney Amerika'dan uzak doğuya soya fasulyesi taşıyan gemileri gösteriyor. Sağdaki grafik ise, son 5 yılda CFR Çin limanları, soya primlerindeki gelişimi gösteriyor. Görüleceği gibi, 2023 yılında CFR soya primleri Çin kırıcılarını teşvik edecek düşük seviyelerde seyrediyor.



#### Soybean Basis CFR China (¢/b)

Basis spot for 2019, 2021, 2020, 2022, 2023

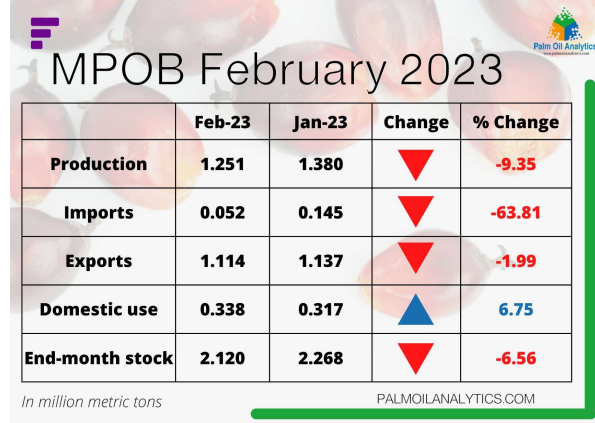


Geçtiğimiz hafta Pazar günü T.C. Savunma Bakanı Hulusi Akar, "güvenli tahıl koridoru" yenileme görüşmelerinin olumlu geçtiğini ve yenileneceği umudunu taşıdıklarını açıkladı. Bilindiği gibi uzatılan koridor anlaşması 18 Mart tarihinde yürürlükten kalkacak.

Geçen hafta Chicago vadeli işlemler ticaret borsası CBOT'de, yeni yakın kontrat Mayıs ayı teslimatlı soya fasulyesi kontratı, ay geçişiyle haftalık %1,5 kadar fiyat gerilemesi yaşayarak, Cuma akşamı haftayı 1.507 cent/buşel seviyesinde tamamladı. Yine yakın kontrat Mayıs ayı teslimatlı soya küspesi, haftalık %2,4 fiyat gerilemesi yaşayarak Cuma akşamı haftayı \$498,1/ton seviyesinde kapattı. Mayıs ayı teslimatlı soya küspesi ise haftayı, \$485,9/ton seviyesinde kapattı. Mayıs ayı teslimatlı soya yağı da, hafta bazında %6,6 çökerek Cuma akşamı haftayı 56,61 puan (\$1.248/ton) seviyesinde tamamladı. Chicago'da geçen hafta yeni yakın kontrat Mayıs ayı teslimatlı buğday, %2,36 daha kan kaybederken mısır da, USDA raporu etkisinde %4,34 daha değer kaybı yaşamış oldu. Bugün Chicago gece ticaretinde, yakın kontrat Mayıs ayı teslimatlı soya kontratı, Cuma akşamına göre 7,6 puan artışla, 1.514,6 cent/buşel seviyesinde seyrediyordu.

#### Palm Yağları

Geçtiğimiz hafta palm yağları, Çin Dalian borsasındaki fiyat gerilemelerinin etkisinde, son 3 haftadaki en düşük seviyesine geriledi. Kuala Lumpur Bursa Malaysia Derivatives borsası BMD'de, "benchmark" Mayıs ayı teslimatlı ham palm yağı kontratı, hafta bazında %5,94 veya 259 ringgit fiyat gerilemesi yaşayarak, Cuma akşamı haftayı 4,098 ringgit (\$907,04/mt) seviyesinde tamamladı. Geçen hafta yayınlanan MPOB Mart ayı raporuna göre Şubat ayı sonu itibarıyla Malezya'nın palm yağı stokları %6,56 oranında düşüşle 2,12 milyon tona geriledi, ülkede üretim yoğun yağışlarla %9,35 gerileyerek 1,251 milyon ton oldu ve ülkeden ihracat %1,99 gerileyerek 1,114 milyon ton olarak kayıtlara geçti.



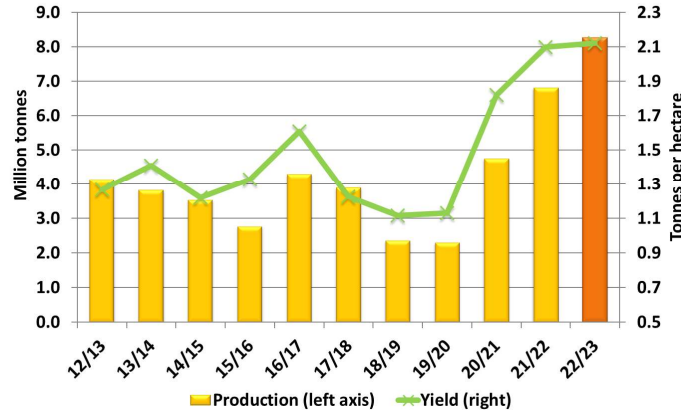
Uluslararası gözetmenlik firması ITS Intertek, 1-10 Mart tarihleri arası için Malezya'nın toplam palm yağı ihracatını, Şubat ayı aynı döneme göre, %45,3 sıçramayla 501.514 ton olarak verdi.

Malezya nakit piyasasında, Mart ayı yüklemeli spot RBD Palm Yağı, hafta bazında \$42,50/mt fiyat çöküşü yaşayarak, Cuma akşamı haftayı \$972,50/mt FOB Malezya limanları seviyesinde kapattı. Spot RBD Palm Olein de hafta bazında \$42,50/mt fiyat gerilemesi yaşadı ve Cuma akşamı haftayı \$982,50/mt FOB seviyesinde tamamladı. Bugün Kuala Lumpur BMD borsasında benchmark Mayıs ayı telimatlı ham palm yağı, Cuma akşamına göre 24 ringgit artışla 4.122 puan seviyesinde seyreliyordu.

### Kolza/Kanola Kompleksi

Geçtiğimiz hafta hem Kanada kanola kompleksi, hem de Avrupa kolza kompleksi Chicago soya yağı ve palm yağları etkisinde, ciddi fiyat gerilemeleri yaşadı. Bu sezon Avustralya kanola randımanları ve üretimindeki sıçrama da kolza/kanola fiyatlarına gevşeklik olarak yansıyor. 2022/23 seonunda Avustralya kanola üretimi 8 milyon ton seviyesinin üstüne çıkarken özellikle Çin ve Hindistan'a yoğun ihracat yapılıyor. Aşağıdaki grafik, son 11 sezonda, Avustralya kanola üretim ve randıman rakamlarındaki gelişimi gösteriyor.

### Australia Canola Production & Yield



Kanada Winnipeg ICE borsasında, yakın kontrat Mart ayı teslimatlı kanola tohumu, ay geçişi öncesi hafta bazında Can\$47,70/ton fiyat çöküşü yaşayarak Cuma akşamı haftayı Can\$799,80/ton fiyat seviyesinde tamamladı. Yeni yakın kontrat durumuna gelecek ay is ayı kontratı ise Cuma akşamı Can\$774/ton seviyesinde haftayı tamamladı. ICE Euronext MATIF borsasında da, yakın kontrat Mayıs ayı teslimatlı kolza tohumu hafta bazında €45,50/mt daha çöküş yaşayarak, Cuma akşamı Paris'te haftayı €493/mt seviyesinde kapattı. Avrupa nakit piyasasında, ex-works Montoir-Fransa teslimatlı spot kolza tohumu hafta bazında €40/mt kadar daha çöküş yaşayarak Cuma akşamı €495/mt fiyatından teklif edildi. Kuzeybatı Avrupa teslimatlı spot Mart-Nisan ayları yüklemeli ham kolza/kanola yağı da, geçen hafta boyu \$105/mt fiyat çöküşü yaşayarak Cuma akşamı \$1.025/mt ex-works Rotterdam seviyesinde gösterildi. Karadeniz piyasasında ise, Ukrayna menşeli spot Mart ayı yüklemeli kolza tohumu da geçen hafta \$20/mt daha fiyat gerilemesi yaşayarak, Cuma akşamı \$605/mt CIF Marmara seviyesinde endike edildi ancak sağlam bir teklif gözlemlenmedi.

### Ayçiçek Kompleksi

Geçtiğimiz hafta ayçiçek kompleksinde kan kaybı, tüm küresel bitkisel yağ ve yağlı tohumlarla beraber, devam ederken Ukrayna iç piyasada ayçiçek tohumu \$415-420/mt seviyesinden işlem görüyor. Bu seviye ise, \$605-610/mt CIF Marmara limanları seviyesine denk geliyor. Türkiye'deki alıcılar ise, ham yağ ithalatıyla rekabet edebilmek için, \$550/mt CIF seviyelerini zorluyor. Kiev'de yerleşik tarım danışmanlık firması UkrAgroConsult'a göre, düşen üretim ve kırma kapasitesiyle, bu sezon Ukrayna'nın ham ayçiçek yağı ihracatları ancak 2,2 milyon ton ulaşabilecek.

Bu hafta piyasada gözler, Çarşamba günü yapılacak TMO ayçiçek yağı ihalesinde olacak. TMO bir önceki hafta pas geçtiği 12.000 ton İskenderun/Mersin ve 6.000 ton CIF Tekirdağ teslimatlı 22 Mart-28 Nisan 2023 teslimatlı olarak ihaleyi yeniliyor.

Karadeniz nakit piyasasında, Ukrayna/Rusya menşeli ham ayçiçek yağı fiyatı geçen hafta da gerilerken geçen hafta Perşembe günü CIF Mersin \$1.110/mt seviyesinde işlem gözlemlendi. Piyasada çekirdek için, yine az sayıda satıcı gözlemlenirken endikatif fiyat \$570/mt CIF Marmara seviyesinde yer aldı.

### İç Piyasa

Geçen hafta iç piyasada fiyatlar bir nebze yükseliş yaşamasına rağmen, talep oldukça zayıf seyrediyor. Küspeler geçen hafta bir nebze değerlendirirken özellikle soya kırmada marjlar ise iyiye gidiyor. Trakya'da ham yağda satıcı tarafı 22.000 TL/mt seviyesinde fiyat okurken 21.750 TL/mt seviyesinde tek bir işlem kayda geçti.

Ramazan öncesinde raf tarafında en büyük indirim market zinciri rafında, 5 litre PET ambalajlı rafine ayçiçek yağı fiyatı, Cuma akşamı 134,75 TL idi.

Bugünkü %0 ham yağ gümrük vergisi ile ithal ham ayçiçek yağından (\$1.105/mt), Trakya'da ham ayçiçek yağını yerine koyma maliyeti \$1,120/mt olurken; %0 vergi ile ithal çekirdekten (\$570/mt CIF), ham yağı yerine koyma maliyeti \$1,125/mt ve (bulunduğu takdirde) iç tohumdan (10.500 TL/mt) maliyet; \$1.1320/mt (21.485 TL/mt) olarak hesaplanabilir.

Cuma akşamı ve bu sabah gördüğümüz ton başına endikatif fiyatlar:

### Uluslararası:

- Ukrayna menşeli Ayçiçek tohumu (%44 baz) - CIF Marmara - \$ 570
- Karadeniz menşeli Kanola tohumu (%42 baz) - CIF Marmara - \$ 605 (endikatif)
- ABD menşeli Soya Fasulyesi - CIF TR - \$ 636
- Brezilya menşeli Soya Fasulyesi - CIF TR - \$ 625
- Ukrayna menşeli Soya Fasulyesi - CIF Marmara - \$ 585
  
- RBD Palm Yağı - CIF TR - \$ 1.072,50
- RBD Palm Olein - CIF TR - \$ 1.082,50
- RBD Palm Stearin - CIF TR - \$ 1.040
- RBD Palm Kernel Yağı - CIF TR - \$ 1.145
- Ham Palm Yağı - FOB Malezya - \$ 1.045
  
- Ukrayna/Rusya menşeli ham ayçiçek yağı CIF Marmara/Mersin - \$ 1.105 / \$ 1.120
- Arjantin menşeli Ham Degam Soya Yağı - CIF Türkiye - \$ 1.190
- Opsiyonel menşeli Ham Degam Mısırozü yağı - CIF Marmara - Teklifsiz
- Sızma Zeytinyağı - FOB İspanya - € 5.470
  
- Rusya menşeli 10,5 protein Ekmeklik Buğday - CIF Marmara - \$ 290
- Rusya menşeli 12,5 protein Ekmeklik Buğday - CIF Marmara - \$ 307
- Rusya menşeli 13,5 protein Ekmeklik Buğday - CIF Marmara - Teklifsiz
- Karadeniz menşeli Mısır (Sarı) - CIF Marmara - \$ 284
- Karadeniz menşeli %35-36 protein Ayçiçek Küspesi - CIF Marmara - \$ 330
- 48 protein Arjantin menşeli Soya Küspesi - CIF Marmara - \$ 625
- Buğday Kepeği - CIF Marmara - \$ 229

### İç Piyasa:

- Ayçiçek tohumu (%40 yağlı) - Trakya teslim - 10.500 TL
- Buğday (%14 protein) - Edirne teslim - 6.525 TL
  
- Ham Ayçiçek Yağı - Trakya/Ege/Çukurova - 22.000 TL/ 22.500 TL/ 22.750 TL
- Rafine Ayçiçek - Trakya teslim - 24.250 TL
- Ham Kanola Yağı - Bandırma teslim - 24.000 TL
- Ham Aspir Yağı - Bandırma teslim - 21.500 TL
- Ham Soya Yağı - Bandırma/İzmir teslim - \$ 1.160
- Ham Mısır Yağı - Güney Marmara - 23.750 TL
- Nötr Pamuk Yağı (8 kırmızı) - İzmir teslim - 23.850 TL (işlem)
- Rafinajlık Zeytinyağı (5 asit baz) - Ege teslim - 71.000 TL
- Sızma Zeytinyağı (Ayvalık) - 95.000 TL
- Sızma Zeytinyağı (Ege/Aydın) - 92.000 TL
  
- 28 protein Ayçiçek küspesi - Trakya/Bandırma/Çukurova teslim - 4.700 TL/ 5.000 TL/ 5.600 TL
- 34-36 protein Ayçiçek küspesi - Trakya/Bandırma teslim - 6.500 TL/ \$ 365
- Kanola küspesi - Trakya teslim - Teklifsiz
- Soya küspesi (%47 protein) - Bandırma teslim - \$ 695
- Buğday Kepeği - Trakya teslim - 4.300 TL
- Ketten küspesi - Bandırma teslim - \$ 445
- Aspir küspesi - Bandırma teslim - 4.600 TL
- Mısırozü küspesi - \$ 335

### AgriPro Limited

© 2023 AgriPro. Tüm hakları saklıdır.

Bu bilgi servisi yalnızca gönderilen kişiye özeldir, basılı veya elektronik olarak dağıtılamaz. Bu hizmetle verilen bilgi, haber, fiyat ve analizlerin güvenilir olduğuna inanılmaktadır. Ancak, verdiğimiz bilgi, görüş ve fiyatların doğruluğu ve/veya herhangi bir ticari sözleşmeye referans olarak alınması konusunda sorumluluk kabul edilmez.

Tel 0392 815 5130 e-mail [info@agripro.com.tr](mailto:info@agripro.com.tr)