



Haftanın Başlıkları

- Geçen hafta küresel borsalar oldukça karışık bir görüntü verdi.
- Geçen ham petrol, Çin'den zayıp taleple gerilemeler yaşadı. Bu sabah Brent \$81,82/varil.
- Bu sabah Dolar/TL 32,00 - Borsa 9.155 - Faiz %48,29.
- Trakya ham ayçiçek yağı 32.750 TL - İthal çekirdek CIF Marmara - \$ 460
- Karadeniz menşeli Ham Ayçiçek Yağı - CIF Marmara/Mersin - \$ 850/ \$ 870

Sermaye Piyasaları

Geçtiğimiz hafta majör küresel borsalar genellikle gerilemeler yaşarken ABD endeksleri geriledi. ABD Merkez Bankası Fed Başkanı Jerome Powell, faiz indirimine başlamak için enflasyonun sürdürülebilir bir şekilde %2'ye doğru düştüğüne dair güveni kazanmaya "uzak olmadıklarını" ifade etti. Veri cephesinde ABD'de işsizlik maaşından yararlanan toplam kişi sayısı da 2 Mart 2024 ile biten haftada 217 bin kişi artarak beklentilerin sütünde gerçekleşti. Yine ABD'de perakende satışlar Şubat ayının 4. haftasında %3,1 arttı. Avrupa'da majör borsalar, genellikle yükselirken AB'de de mevsimsellikten arındırılmış GSYH, geçen yılın son çeyreğinde önceki çeyreğe kıyasla değişmezken, yıllık bazda %0,2 artış gösterdi. Öte yandan, 2023'ün 3. çeyreğinde önceki çeyreğe göre Euro Bölgesi ekonomisi %0,1 küçülmüş, AB ekonomisi ise sabit kalmıştı. Avrupa Merkez Bankası ECB, geçen haftaki toplantısında pi-

Geçen Hafta Borsalar

New York S&P 500	-%0,3
NY Dow Jones Sanayi	-%0,9
Avrupa Stoxx 600	%1,2
Londra FTSE 100	-%0,3
Frankfurt DAX	%0,4
Paris CAC 40	%1,2
MSCI AC Asya Pasifik	%1,1
Tokyo Nikkei 225	-%0,6
Shanghai Kompozit	%0,6
Hong Kong Hang Seng	-%1,4
İstanbul BIST 100	%0,6

-yasa beklentilerine paralel olarak temel faiz oranlarını değiştirmede. Gösterge faiz oranını %4,50 seviyesinde tutan ECB, mevduat faiz oranını %4,0 ve marjinal faiz oranını %4,75 olarak korudu. Yapılan açıklamada, "ECB, faiz oranlarının gerektiği sürece yeterince kısıtlayıcı olmasını sağlayacak" denildi. Banka, Yönetim Konseyi toplantısının ardından açıkladığı projeksiyonlarda ise enflasyon ve büyüme tahminlerini aşağı çekti. ECB, 2024 için enflasyon tahminini %2,7'den %2,3'e indirirken, büyüme tahminini ise %0,8'dan %0,6'ya düşürdü. Almanya'da sanayi üretimi, Ocak ayında %1 artarak beklentileri aştı. Asya'da da borsalar karışık bir haftayı geride bırakırken Çin'de Tüketici Fiyat Endeksi TÜFE, Şubat ayında geçen yılın aynı dönemine göre %0,7 yükseldi, Üretici Fiyat Endeksi ÜFE ise %2,7 geriledi. TÜFE, Ay Yeni Yılı'nın kutlandığı Bahar Bayramı tatil döneminde artan harcamaların etkisiyle 6 ay sonra ilk kez yükseldi. %0,7 artan tüketici fiyatları, en son geçen yıl Ağustos ayında artış kaydetmiş, Eylül'de sabit kaldıktan sonra, 2023'ün son çeyreğinde negatif seyre girmişti. TÜFE, bu yıl Ocak ayında %0,8 gerilerek Eylül 2009'dan bu yana yıllık bazda en hızlı düşüşünü kaydetmişti.

Türkiye

Geçtiğimiz haftanın ilk 3 işlem gününde gerilemeler yaşamasına rağmen daha sonra toparlanan BİST100 endeksi haftanın hafta bazında %0,64 artış yaşayarak Cuma akşamı haftayı 9.155,32 puan seviyesinde tamamladı. Uluslararası kredilendirme kuruluşu Fitch, geçen haftaki raporunda Türkiye'nin kredi notunu 12 yıl sonra ilk kez yükselterek B'den B+'ya çıkardı. Fitch sadece not yükselmekle kalmadı kredi notu görünümünü de durağandan pozitif çevirdi. Merkez Bankası tarafından açıklanan verilere göre, bir önceki hafta 176,351 milyar dolar olan yurt içi yerleşiklerin döviz mevduatı 1 Mart ile sona eren haftada 175,455 milyar dolara geriledi. Gerçek kişilerin döviz mevduatları bir önceki haftaya göre 1,016 milyar dolar artarak 104,046 milyar dolar olurken, tüzel kişilerin döviz mevduatı 1,913 milyar dolar azalarak 71,408 milyar dolara geriledi. Bu sabah Türkiye İstatistik Kurumu, 2023 yılı Ekim-Aralık dönemin için iş gücü istatistiklerini açıkla-

dı. Buna göre, 15 ve daha yukarı yaştaki kişilerde işsiz sayısı 2023 yılı 4. çeyreğinde bir önceki çeyreğe göre 137 bin kişi azalarak 3 milyon 70 bin kişi oldu. İşsizlik oranı ise 0,4 puanlık azalış ile %8,8 seviyesinde gerçekleşti. İşsizlik oranı erkeklerde %7,2, kadınlarda %11,8 olarak tahmin edildi.

Döviz cephesinde, Dolar/TL, kısmen gerileyen dolar endeksine rağmen, hafta bazında %1,98 daha sıçrama yaşadı ve Cuma akşamı serbest piyasada haftayı, 32,001 seviyesinde kapattı, Euro/TL da yine artış yaşayarak haftayı 35,045 seviyesinde tamamladı. Tahvil-bono piyasasında, 2 yıllık gösterge tahvilin bileşik faizi geçen hafta yine gibi ciddi sıçrama yaşayarak, Cuma akşamı kapanışta %48,29 seviyesinde yer aldı.

Emtialar ve Petrol

Geçen hafta ham petrol, Çin'den bir türlü gelmeyen talebin yarattığı endişelerle gerilemeler yaşadı. Tedarik cephesinde, Suudi Arabistan ve Rusya liderliğindeki OPEC+ ülkeleri Pazar günü, günlük 2,2 milyon varil üretim kısıntısını, 2024 yılı 2. çeyreği sonuna kadar uzattı. Kıymetli metallere Altın, düşen borsalar ve ABD doları ile birlikte haftalık %4,39 daha sıçrama yaşayarak Cuma akşamı Chicago CME borsasında haftayı \$2.178,6/onoz fiyatıyla kapattı. Gümüş de altından aldığı destekle haftalık %15,08 fiyat uçuşu yaşayarak Cuma akşamı haftayı \$24,339/onoz fiyat seviyesinde tamamladı. Baz metallere Bakır, 2024 yılının en büyük haftalık düşüşünü yaşayan dolar endeksiyle hafta bazında 1,89% fiyat artışı yaşadı ve Cuma akşamı LME borsasında haftayı \$8.552/mt seviyesinde kapattı. Alüminyum da, haftalık %1,17 artış yaşayarak Londra LME borsasında Cuma akşamı haftayı, \$2.183/mt fiyat seviyesinde tamamladı. Çinko Da haftalık %5,88 daha artış yaşayarak, Cuma akşamı Londra LME borsasında haftayı \$2.501/mt fiyat seviyesinde kapattı. Nikel de, haftalık %3,99 sıçrama yaşadı ve Cuma akşamı Londra'da haftayı \$17.835/mt fiyat seviyesinde kapattı. 19 emtianın sepet endeksi Thomson Reuters/Jefferies CRB, geçen hafta %0,08 gerileme yaşayarak Cuma akşamı New York'ta haftayı 319,25 puan seviyesinde tamamladı. Brent ham petrolü hafta bazında %1,76 fiyat gerilemesi yaşadı ve Cuma akşamı Londra'da haftayı \$82,08/varil fiyat seviyesinde tamamladı. ABD WTI ham petrol de, hafta bazında %2,45 fiyat düşüşü yaşayarak, Cuma akşamı New York'ta haftayı \$78,01/varil fiyat seviyesinde tamamladı. Bu sabah uzak doğu piyasalarında Brent ham petrolü, Cuma akşamına göre %0,32 daha gerilemeyle, \$81,82/varil seviyesinde seyreliyordu

Geçen Hafta Emtialar

Reuters/Jefferies CRB	-%0,1
CME Altın	%4,4
CME Gümüş	%15,1
Brent Ham petrol	-%1,8
WTI Ham petrol	-%2,5
LME Bakır	%1,9
LME Alüminyum	%1,2
LME Çinko	%5,9
LME Nikel	%4,0

Tarım Emtiaları ve Chicago

Geçtiğimiz hafta tarım emtiaları, fiyatı dibe vuran buğday dışında ve mısır öncülüğüne fiyat artışları yaşadı. Geçen hafta Cuma günü yayınlanan USDA WASDE Mart ayı raporu yine herhangi bir sürpriz içermezken USDA, 2023/24 sezonu mısır bitiş stoklarını 1 milyon ton aşağı çekti. USDA, küresel soya üretimini, çoğu Brezilya olmak üzere, 1,3 milyon ton aşağı düzeltirken dünya buğday üretimini de 1 milyon ton yukarı düzeltti. Neticede USDA WASDE raporu gevşek olarak algılandı. Çin'in soya ithalatları da 3 milyon ton yukarı düzeltilerek 105 milyon ton olarak tahmin edildi. USDA ABD stoklarında ise herhangi bir değişikliğe gitmedi.

USDA World Ending Stocks

WASDE March 8, 2024 – millions of tonnes

@kannbwx

Data sources: USDA, Reuters

	2023/24	Trade	USDA Feb
Corn	319.63	320.39	322.06
Soybeans	114.27	114.27	116.03
Wheat	258.83	259.12	259.44

United States Ending Stocks

USDA March 8, 2024 – billions of bushels

@kannbwx

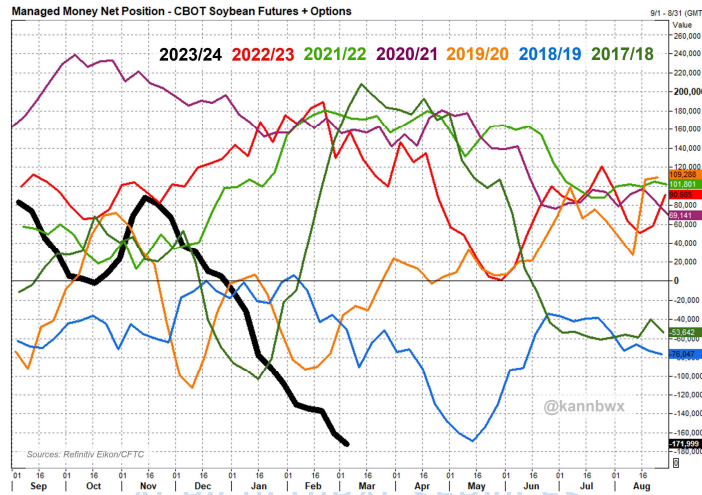
Data sources: USDA, Reuters

	2023/24	Trade Avg	USDA Feb
Corn	2.172	2.159	2.172
Soybeans	0.315	0.319	0.315
Wheat	0.673	0.657	0.658

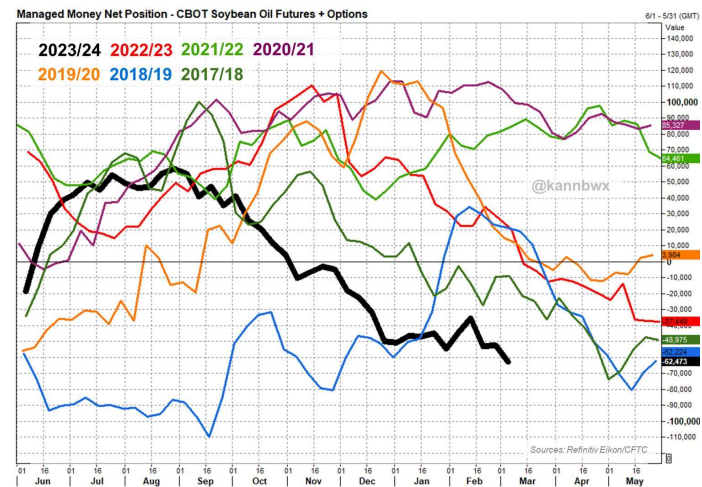
USDA 2023/24 Brezilya soya üretimini 1 milyon ton aşağı çekerken Arjantin üretimini sabit buraktı. Raporda Arjantin mısır üretimi ise 1 milyon ton yukarıya düzeltildi.

2023/24 South American Crop Production (millions of tonnes)				
	CORN		SOYBEANS	
	Argentina	Brazil	Argentina	Brazil
USDA March	56.0	124.0	50.0	155.0
Trade average	55.0	121.95	50.23	152.28
USDA Feb	55.0	124.0	50.0	156.0
USDA 2022/23	36.0	137.0	25.0	162.0

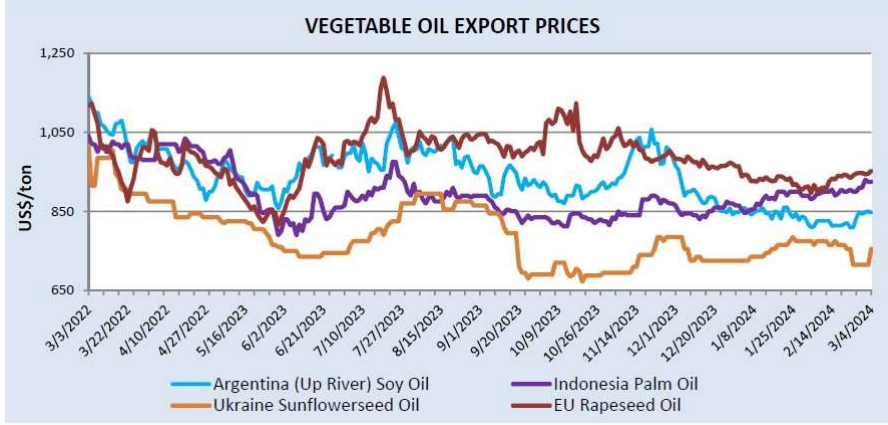
5 Mart 2024 tarihi itibarıyla hedge-fonlar soya fasulyesinde rekor seviyede açığa satış yapmış durumdadır. 172.000 kontrat açığa satışla fonlar Mayıs 1019'daki 169.000 net açık kontrat miktarının da üzerine çıkmış durumdadır. Fonlar bu tarih itibarıyla, üst üste 16. hafta da net soya fasulyesi satıcı durumdadır. Aşağıdaki grafik, CBOT Mayıs ayı teslimatlı soya net fon pozisyonlarının son 7 sezondaki gelişimini gösteriyor, siyah eğri ise siyah eğri ise 2023/24 sezonundaki gelişimi gösteriyor.



5 Mart 2024 tarihi itibarıyla hedge-fonlar soya küspesinde de rekor seviyede açığa satış yapmış durumdadır. Son 15 haftanın 14'ünde küspede satıcı durumdadır fonlar Mayıs 2019'daki net açık kontrat miktarına yaklaşmış durumdadır. Aşağıdaki grafik, CBOT Mayıs ayı teslimatlı soya küspesi net fon pozisyonlarının son 7 sezondaki gelişimini gösteriyor, siyah eğri ise siyah eğri ise 2023/24 sezonundaki gelişimi gösteriyor.



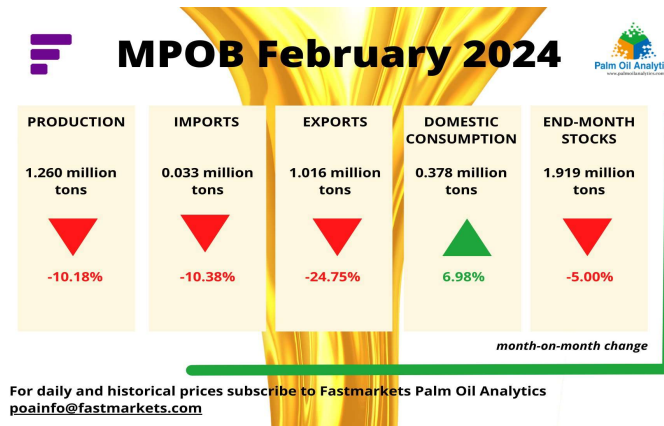
Geçen hafta Cuma günü yayınlanan WASDE raporu yağlı tohumlar bölümünde USDA son 1 yıl için küresel bitkisel yağ FOB ihracat fiyatlarını karşılaştırmalı olarak yayınladı. Aşağıdaki grafikten görüleceği gibi, ham ayçiçek yağı FOB Ukrayna fiyatı, tüm yıl boyunca en ucuz yağ olma seyrini sürdürmüştür.



Geçen hafta, Chicago vadeli işlemler ticaret borsası CBOT'de, yakın kontrat Mart ayı teslimatlı soya fasulyesi kontratı, hafta bazında %2,4 fiyat artışı yaşayarak Cuma akşamı haftayı 1.170,4 cent/buşel seviyesinde tamamladı. Yine yakın kontrat Mart ayı teslimatlı soya küspesi de haftalık %2,19 daha fiyat artışı yaşadı ve Cuma akşamı Chicago'da haftayı \$341,3/ton seviyesinde kapattı. Yine yakın kontrat Mart ayı teslimatlı soya yağı da, haftalık %2,2 fiyat artışı daha yaşayarak Cuma akşamı Chicago'da haftayı 45,60 puan (\$1.005,31/ton) seviyesinde tamamladı. Chicago'da geçen hafta yakın kontrat Mart ayı teslimatlı buğday, %5,96 daha çökerken mısır ise %3,40 daha sıçrama yaşamış oldu. Bugün Chicago gece ticaretinde, yeni yakın kontrat Mayıs ayı teslimatlı soya fasulyesi, Cuma akşamına göre 4,4 puan gerilemeyle 1.179,4 cent/bu seviyesinde seyrediyordu.

Palm Yağları

Geçtiğimiz hafta palm yağları üst üste 3. haftayı da artışlar yaşayarak geride bırakırken, yükselişlerde, düşük üretim ve piyasadaki talep artışı beklentisi etkili oldu. Kuala Lumpur Bursa Malaysia Derivatives borsası BMD'de, "benchmark" Mayıs ayı teslimatlı ham palm yağı kontratı, hafta bazında %3,15 veya 125 ringgit daha fiyat artışı yaşayarak, Cuma akşamı haftayı 4.089 ringgit (\$873,34/mt) fiyat seviyesinde tamamladı ve 2023 yılı 25 Temmuz tarihinden bu yana en yüksek seviyesinde kapanmış oldu. Geçtiğimiz hafta Çarşamba günü Kula Lumpur'da düzenlenen POC, Palm ve Lorik Yağlar Konferans'ında konuşan Godrej International Direktörü ve palm yağları analisti Dorab Mistry, nispeten düşük Amerikan doları, hafif geçen El Nino, Çin'den düşen talep ve ayçiçek yağındaki gevşeklik ile küresel bitkisel yağ fiyatlarının çok düşük seviyelerde seyrettiğini ancak bu durumun ilelebet süremeyeceğini söyledi. Mistry, 2024 yılında Malezya üretiminin yerinde sayacağını ve Endonezya üretiminin gerileyeceğini anlatırken biyodizel zorunluluklarındaki artış ve zayıf Kuzey Amerika yağlı tohum mahsulleriyle palm yağı fiyatlarının yülseleceğini söyledi. Mistry, Mart-Haziran 2024 döneminde ham palm yağı fiyatının 3.900-4.500 ringgit aralığında seyredeceği tamininde de bulundu. Malezya Palm Yağları Kurumu MPOB, bu sabah Şubat ayı sonu istatistiklerini yayınladı. Buna göre, Malezya'nın palm yağı stokları %5 gerilemeyle 1,919 milyon tona düştü, ülkede üretim %10,18 düşüşle 1,26 milyon tona geriledi ve ülkeden ihracat %24,75 gerilemeyle 1,016 milyon tona düştü.



Uluslararası gözetmenlik firması ITS Intertek, 1-10 Mart 2024 tarihleri arası için Malezya'nın toplam palm yağı ihracatlarını, Şubat ayı aynı dönemi göre %6,8 artışla, 382.640 ton olarak açıkladı.

Malezya nakit piyasasında da, spot Mart ayı yüklemeli spot RBD Palm Yağı, hafta bazında \$42,50/mt daha fiyat sıçraması yaşayarak, Cuma akşamı haftayı, \$927,50/mt FOB Malezya limanları seviyesinde tamamladı. Spot RBD Palm Olein de, hafta bazında \$42,50/mt fiyat sıçraması yaşadı ve Cuma akşamı haftayı \$932,50/mt FOB seviyesinde kapattı. Bugün Kuala Lumpur BMD borsasında benchmark Mayıs ayı teslimatlı ham palm yağı kontratı, Cuma akşamına göre 4 ringgit gerilemeyle, 4.085 fiyatı ile seyrediyordu.

Kolza/Kanola Kompleksi

Geçen hafta hem Kanada kanola kompleksi, hem de Avrupa kolza kompleksinde, düşen ham petrole rağmen, yine ciddi fiyat artışları yaşandı. Kanada Winnipeg ICE borsasında, yakın kontrat Mart ayı teslimatlı kanola tohumu kontratı, haftalık Can\$25/ton daha fiyat sıçraması yaşayarak Cuma akşamı haftayı, Can\$599,40/ton fiyat seviyesinde tamamladı. ICE Euronext MATIF borsasında ise, yakın kontrat Mayıs ayı teslimatlı kolza tohumu, hafta bazında €9,75/mt daha fiyat artışı yaşadı ve Cuma akşamı Paris'te haftayı, €423,25/mt seviyesinde kapattı. Geçen hafta Cuma günü yayınlanan Mart ayı raporunda USDA, küresel kolza/kanola tohumu üretimini 88,07 milyon ton olarak yukarı düzeltti. Şubat ayı raporunda aynı rakam 87,44 milyon ton olarak verilmişti.

Avrupa nakit piyasasında da, FOB Moselle-Fransa teslimatlı spot kolza tohumu, hafta bazında €13/mt fiyat artışı yaşayarak Cuma akşamı €423/mt fiyatından teklif edildi. Kuzeybatı Avrupa teslimatlı (Rotterdam) spot Mart ayı yüklemeli ham kolza/kanola yağı ise, haftalık \$32/mt daha fiyat uçuşu yaşadı ve Cuma akşamı haftayı \$981/mt ex-works seviyesinde tamamladı. Karadeniz nakit piyasasında da, spot kolza tohumu, \$445/mt CIF Marmara fiyat seviyesinde endikasyon olarak verildi.

Ayçiçek Kompleksi

Geçen hafta Karadeniz ayçiçek kompleksinde, artan Chicago soya yağı ve palm yağları ile birlikte, fiyat artışları yaşandı. 2023/24 sezonunda Rusya, 7,55 milyon tonla rekor ham ayçiçek yağı üretimi yapacak. TASS ajansına konuşan Prozero Direktörü Vladimir Petrichenko, RFusya'nın bu dönemde 4,59 milyon tonla rekor ham ayçiçek yağı ihracatı yapacağını da söyledi. Burakam bir önceki sezona göre %14,3'lük bir artışa işaret ediyor. Diğer yandan Ukrayna Şubat ayında AB ülkelerine 603.000 ton ham ayçiçek yağı ihracatı yaptı. Bu rakam bir önceki aya göre %10 bir gerileme anlamına geliyor.

Karadeniz nakit piyasasında, Rusya menşeli ham ayçiçek yağı, hafta bazında \$20/mt daha fiyat artışı yaşadı ve Cuma akşamı \$800/mt FOB Rusya limanları, seviyesinde gösterildi. Ukrayna menşeli ayçiçek tohumu ise geçen hafta \$8/mt fiyat artışı yaşayarak, Cuma akşamı \$460/mt CIF Marmara seviyesinde teklif edildi.

İç Piyasa

Geçtiğimiz hafta iç piyasaya kurdaki sıçramayla talep geri dönerken tüm ürünlerde fiyat artışları yaşandı. Trakya'da ayçiçek tohumu fiyatı malın da azalmasıyla %40 yağlı çekirdek için 15.000 TL/mt seviyesine yükselirken ham ayçiçek yağı fiyatı, 32.750 TL/mt seviyesine yükseldi. Küspeler tüm bölgelerde yine fiyat artışları yaşadı. Geçen haftanın bir diğer ilginç gelişmesi, yurt dışı fiyatlar artarken en büyük zincir mağazalardan birinin, 5 litre PET ambalajlı rafine ayçiçek yağı fiyatını, 169 TL'ye çekmesi ve 3 gün sonra 194,90 TL'ye çıkarması oldu.

Bugünkü cari kur ve %22 gümrük vergisiyle, ithal ham ayçiçek yağından (\$850/mt), Trakya'da ham ayçiçek yağının yerine koyma maliyeti yaklaşık \$1.049/mt olurken, %12 vergi ile ithal çekirdekten (\$460/mt) maliyet \$1.075/mt, iç piyasa tohumdan (15.000 TL/mt %40 yağ) ise maliyet, \$997/mt (31.900 TL/mt) oluyor.

Cuma akşamı ve bu sabah gördüğümüz ton başına fiyatlar:

Uluslararası:

- Ukrayna menşeli Ayçiçek tohumu (%44 baz) - CIF Marmara - \$ 460
- Karadeniz menşeli Kanola tohumu (%42 baz) - CIF Marmara - \$ 445 (endikasyon)
- ABD menşeli Soya Fasulyesi - CIF TR - \$ 495
- Brezilya menşeli Soya Fasulyesi - CIF TR - \$ 475
- Ukrayna menşeli Soya Fasulyesi - CIF Marmara - \$ 480
- RBD Palm Yağı - CIF TR - \$ 1.020
- RBD Palm Olein - CIF TR - \$ 1.025
- RBD Palm Stearin - CIF TR - \$ 1.020
- RBD Palm Kernel Yağı - CIF TR - \$ 1.095
- Ham Palm Yağı - FOB Malezya - \$ 897
- Ukrayna/Rusya menşeli ham ayçiçek yağı CIF Marmara/Mersin - \$ 850/ \$ 870
- Arjantin menşeli Ham Degam Soya Yağı - FOB Arjantin - \$ 905
- AB menşeli GDO'suz Ham Degam Mısırrözü yağı - CIF İzmir/Mersin - \$ 1.180 (indikasyon)
- Sızma Zeytinyağı - ex-works Güney İspanya - € 8.675
- Rusya menşeli 12,5 protein Ekmeklik Buğday - CIF Marmara - \$ 213
- Rusya menşeli 13,5 protein Ekmeklik Buğday - CIF Marmara - \$ 217
- Karadeniz menşeli Mısır (Sarı) - CIF Marmara - \$ 195
- Karadeniz menşeli %35-36 protein Ayçiçek Küspesi - CIF Marmara - \$ 240
- 48 protein Arjantin menşeli Soya Küspesi - CIF Marmara - \$ 455
- Buğday Kepeği - CIF Marmara - \$ 165

İç Piyasa:

- Ayçiçek tohumu (%40 yağlı) - Trakya teslim - 15.000 TL
- Buğday (%13,54 protein Kırmızı) - Edirne teslim - 9.253 TL
- Ham Ayçiçek Yağı - Trakya/Konya/Ege/Çukurova - 32.750 TL/ 33.000 TL/ 33.250 TL/ 33.800 TL
- Rafine Ayçiçek Yağı - Trakya teslim - 36.250 TL
- Ham Kanola Yağı - Bandırma teslim - 33.500 TL
- Ham Keten Yağı - Bandırma teslim - Teklifsiz
- Ham Aspir Yağı - Bandırma teslim - 30.500 TL
- Ham Soya Yağı - Bandırma teslim - \$ 875
- Ham Mısır Yağı - Balıkesir/Bandırma teslim - 32.500 TL/ 33.250 TL (degam)
- Nötr Pamuk Yağı (8 kırmızı) - Çukurova teslim - 33.000 TL (işlem)
- Rafinajlık Zeytinyağı (5 asit baz) - Ege teslim - 200.000 TL
- Sızma Zeytinyağı (Ayvalık) - Ege teslim - 300.00 TL
- Sızma Zeytinyağı (Ege/Aydın) - Ege teslim - 250.000 TL
- 28 protein Ayçiçek küspesi - Trakya/İzmir/Çukurova teslim - 6.250 TL/ 6.900 TL/ 7.050 TL
- 34-36 protein Ayçiçek küspesi - Trakya teslim - 7.600 TL
- Kanola küspesi - Bandırma teslim - Teklifsiz
- Soya küspesi (ithal %47 protein) - Bandırma teslim - \$ 515
- Buğday Kepeği - Trakya teslim - 5.000 TL
- Aspir küspesi - Bandırma teslim - \$ 195
- Mısırrözü küspesi - Balıkesir/Bandırma teslim - 8.200 TL/ 8.100 TL

AgriPro Limited

© 2024 AgriPro. Tüm hakları saklıdır.

Bu bilgi servisi yalnızca gönderilen kişiye özeldir, basılı veya elektronik olarak dağıtılamaz. Bu hizmetle verilen bilgi, haber, fiyat ve analizlerin güvenilir olduğuna inanılmaktadır. Ancak, verdiğimiz bilgi, görüş ve fiyatların doğruluğu ve/veya herhangi bir ticari sözleşmeye referans olarak alınması konusunda sorumluluk kabul edilmez.

Tel: 0392 815 5130 e-mail: info@agripro.com.tr X: @agriproistanbul