



### Haftanın Başlıkları

- Geçen hafta küresel borsalar genellikle artışlar yaşadı.
- Ham petrol, karışık Çin verileriyle geriledi. Bu sabah Brent petrol \$79,81/varil seviyesinde.
- Bu sabah Dolar/TL 32,43 - Borsa 10.132 - Faiz %42,16.
- Trakya ham ayçiçek yağı 36.000 TL - İthal çekirdek CIF Marmara - \$ 525
- Karadeniz menşeli Ham Ayçiçek Yağı - CIF Marmara/Mersin - \$ 1.010/ \$ 1.030

### Sermaye Piyasaları

Geçtiğimiz hafta majör küresel borsalar genellikle artışlar yaşarken ABD'de hafta içinde tarihi yüksekliğe ulaşan endeksler Cuma günü faiz kesintisi beklentilerinin zayıflamasıyla, gerileyerek kapandı. ABD'de tarım dışı istihdam Mayıs ayında 272 bin kişi artarak beklentileri aşarken, işsizlik oranı %3,9'dan %4'e çıktı. Yine ABD'de işsizlik maaşı başvurusunda bulunanların sayısı, 1 Haziran ile biten haftada 229 bine çıkarak beklentilerin üstünde gerçekleşti. Avrupa'da endeksler, İngiltere dışında, artışlar yaşarken Perşembe günü Avrupa Merkez Bankası ECB, 2019 yılından bu yana ilk kez 25 baz puan faiz indirimine gitti ve faizleri %4'ten %3,75'e çekti. Öte yandan Almanya Merkez Bankası Bundesbank, ülke ekonomisi için ilk yarı yıl raporunda takvim etkisinden arındırılmış GSYH büyüme tahminini %0,4'ten %0,3'e, gelecek yıl için %1,2'den %1,1'e indirdi. Banka, 2026 için GSYH tahminini %1,3'ten %1,4'e yükseltti. Asya'da majör

#### Geçen Hafta Borsalar

New York S&P 500	%1,3
NY Dow Jones Sanayi	%0,3
Avrupa Stoxx 600	%0,7
Londra FTSE 100	-%0,4
Frankfurt DAX	%0,4
Paris CAC 40	%0,1
MSCI AC Asya Pasifik	%1,9
Tokyo Nikkei 225	%0,5
Shanghai Kompozit	-%1,2
Hong Kong Hang Seng	%1,6
İstanbul BIST 100	-%2,5

endeksler, Çin dışında, artışlar yaşarken Çin'in Mayıs ayı ihracatı yıllık bazda %7,6 artışla 302,4 milyar dolara, ithalat ise %1,8 artışla 219,8 milyar dolara çıktı. Ülkenin dış ticaret fazlası da 82,6 milyar dolar olarak hesaplandı. Diğer yandan Pazar akşamı sona eren Avrupa Parlamentosu seçimleri kıta politikasında 'sarsıntıya' sebep oldu. Birçok büyük ülkede aşırı sağ ciddi kazançlar elde ederken, ilk ve en çarpıcı sonuçlardan biri de Fransa'da erken seçim kararı alınması oldu. Marine Le Pen'in aşırı sağcı partisi sandık çıkışı anketlerine göre Fransa'da %31,5 destek alarak 1984'ten bu yana Avrupa seçimlerinde %30'dan fazla oy alan ilk Fransız partisi oldu. Otoritesini yeniden tesis etmek adına Macron, ilk turu 30 Haziran'da olmak üzere parlamentoyu fesh ederek seçimi çağrısında bulundu. Macron gibi Almanya Şansölyesi Olaf Scholz da, şimdiye kadarki en kötü sonucunu aşırı sağcı Almanya İçin Alternatif'in (AfD) karşısında aldı. Seçimlere adeta aşırı sağ damgasını vururken, Fransa ve Avusturya'da aşırı sağ partiler kendilerine ilk sırada yer buldu. Belçika Başbakanı da istifa edeceğini açıkladı. Bu kararlar finansal piyasalar tarafından kuşkusuz olumsuz olarak karşılanacaktır.

### Türkiye

Geçen hafta Pazartesi günü dışında gerilemeler yaşayan İstanbul BİST100 endeksi, hafta bazında %2,51 daha değer kaybı yaşadı ve 2 hafta içine %5'ten fazla gerileyerek, Cuma akşamı haftayı 10.138,97 puan seviyesinde tamamladı. Türkiye İstatistik Kurumu TÜİK, 2024 yılı Nisan ayı için Hizmet Üretici Fiyat Endeksi (H-ÜFE) verilerini açıkladı. Buna göre H-ÜFE, bir önceki aya göre %4,84, geçen yılın aralık ayına göre %28,91 geçen yılın aynı ayına göre %87,09 ve 12 aylık ortalamalara göre %79,39 yükseldi.

Döviz cephesinde Dolar/TL, haftalık %0,21 daha artış yaşadı ve Cuma akşamı serbest piyasada haftayı, 32,33 seviyesinde kapattı, Euro/TL ise geçen hafta gerileyerek haftayı 34,85 seviyesinde

tamamladı. Tahvil-bono piyasasında, 2 yıllık gösterge tahvilin bileşik faizi geçen hafta artış yaşayarak, Cuma akşamı kapanışta %42,16 seviyesinde yer aldı.

### Emtialar ve Petrol

Geçen hafta ham petrol yine gerilemeler yaşarken hafta içi Çin'den gelen çelişkili ekonomik veriler piyasayı heyecanlandıramadı. Kıymetli metallere Altın, geçen hafta %0,76 daha gerileme yaşadı ve Cuma akşamı CME borsasında haftayı \$2.305/onoz fiyatıyla kapattı. Gümüş de haftalık %3,175 daha fiyat gerilemesi yaşayarak Cuma akşamı haftayı \$39,335/onoz fiyat seviyesinde tamamladı. Baz metallerden Bakır, Çin den gelen karışık verilerle 3. hafta, 1,49% daha fiyat gerilemesi yaşadı ve Cuma akşamı Londra LME borsasında haftayı \$9.835/mt fiyat seviyesinde kapattı. Alüminyum da haftalık %3,66 fiyat gerilemesi yaşadı ve Cuma akşamı LME'de haftayı \$2.578/mt fiyat seviyesinde kapattı. Çinko da haftalık %5,38 fiyat çöküşü yaşayarak Cuma akşamı LME'de haftayı \$2.833/mt fiyat seviyesinde kapattı. Nikel de

Yeni Kaledonya'da sokak olaylarının durulmasıyla haftalık %9,52 çöküş yaşadı ve Cuma akşamı LME borsasında haftayı \$17.940/mt fiyat seviyesinde tamamladı. 19 emtianın sepet endeksi Thomson Reuters/Jefferies CRB, hafta bazında sabit kaldı ve Cuma akşamı New York'ta haftayı 339,05 puan seviyesinde haftayı tamamladı. Brent ham petrolü hafta bazında %2,45 daha fiyat gerilemesi yaşayarak Cuma akşamı Londra'da haftayı \$79,62/varil fiyat seviyesinde tamamladı. ABD WTI ham petrol de, geçen hafta %1,9 daha fiyat düşüşü yaşadı ve Cuma akşamı New York'ta haftayı \$75,53/varil seviyesinde kapattı. Bu sabah raporumuz hazırlanırken Brent ham petrol fiyatı, Cuma akşamına %0,2 artışla, \$79,81/varil fiyat seviyesinde seyrediyordu.

### Geçen Hafta Emtialar

Reuters/Jefferies CRB	%0,0
CME Altın	-%0,8
CME Gümüş	-%3,2
Brent Ham petrol	-%2,5
WTI Ham petrol	-%1,9
LME Bakır	-%1,5
LME Alüminyum	-%3,7
LME Çinko	-%5,4
LME Nikel	-%9,5

### Tarım Emtiaları ve Chicago

Geçtiğimiz hafta tarım emtiaları, mısır dışında, topyekün fiyat gerilemeleri yaşarken düşüşlerde öncülük buğdaydan geldi. Chicago'da Kasım ayı teslimatlı, yeni mahsul soya fasulyesi fiyatı ise, üst üste 7 seans da gerileyerek 1.150 cent/buşel seviyesini test ederek son 4 yıldaki en düşük seviyesine geriledi.

Diğer yandan ABD'nin 30 Mayıs 2024 tarihi itibarıyla haftalık ihracat rakamları soya için oldukça zayıf açıklanırken mısır için tahminlerin üst sınırına yakın geldi. Meksika ve Japonya alıcı ülkeler olurken Çin de 2 kargo mısırı bilinmeyen destinasyonlardan kendine çevirdi.

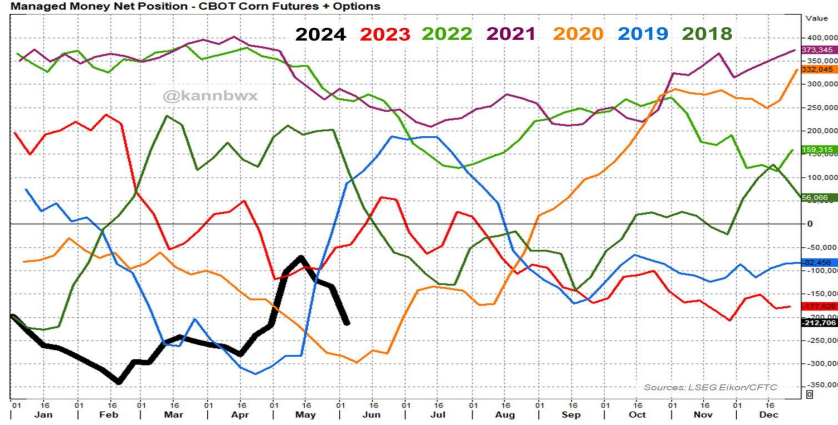
### United States Net Export Sales

Week ended May 30, 2024; million tonnes

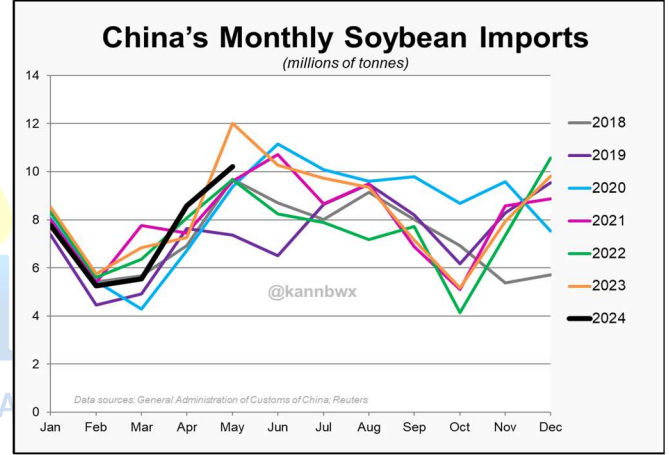
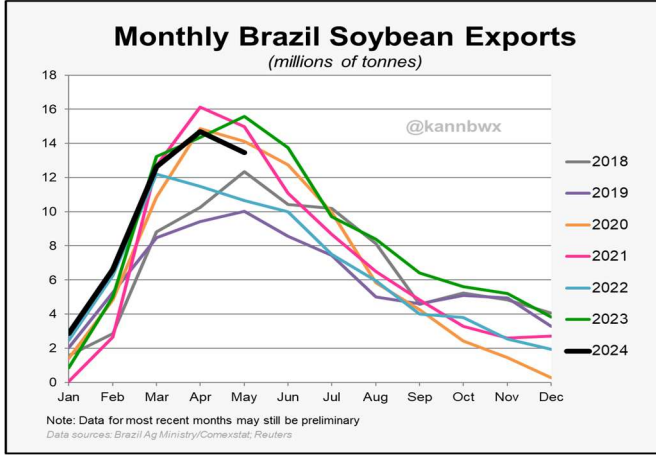
@kannbwx	Trade 2023/24	Actual 2023/24	Trade 2024/25	Actual 2024/25
Wheat	(0.1) – 0.1	<b>(0.229)</b>	0.2 – 0.55	<b>0.617</b>
Corn	0.6 – 1.2	<b>1.181</b>	0 – 0.3	<b>0.113</b>
Soybeans	0.175 – 0.65	<b>0.190</b>	0 – 0.2	<b>0.074</b>
Soymeal	0.1 – 0.35	<b>0.250</b>	0 – 0.06	<b>0.004</b>
Soyoil	(0.005) – 0.012	<b>0.006</b>	0 – 0.01	<b>0.004</b>

Data sources: U.S. Department of Agriculture; Reuters

Öte yandan 4 Haziran 2024 ile biten haftada hedge-fonlar yoğun mısır satışına başladılar. Böylece fonların net açık pozisyonları 80.000 kontrat artarak 212.706 kontrata tırmandı. Bu seviye son 5 haftadaki en yüksek seviye oluyor. Aşağıdaki grafik son 7 yılda fonların net açık mısır pozisyonlarını gösteriyor. Siyah renkli eğri ise içinde bulunduğumuz 2024 yılındaki seyri gösteriyor.

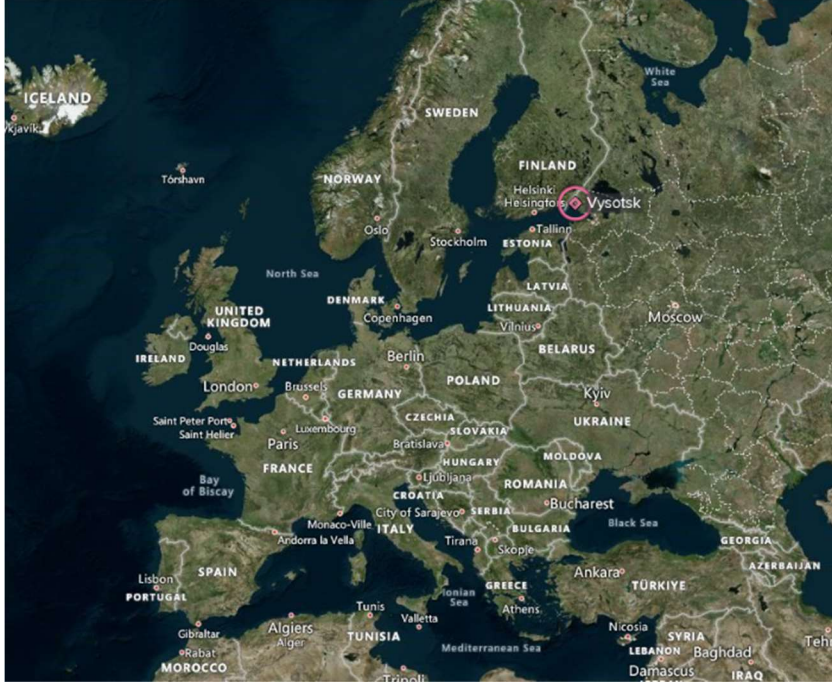


Diğer yandan Çin Mayıs ayında 10,22 milyon ton soya ithalatı yaptı. Bu, 2024 yılındaki en yüksek 2. miktar olmasına rağmen geçen yılki rekor ithalatın %15 altında bulunuyor. Aşağıdaki grafik son 7 yılda Çin'in soya ithalatlarındaki gelişimi gösterirken, siyah eğri 2024 yılı içindeki seyri gösteriyor. Buna karşın öncü verilere göre Brezilya Mayıs ayında 13,45 milyon ton soya ihracatı yaptı. Bu miktar bir önceki yıl aynı ayın %14 gerisinde bulunuyor. Brezilya ihracatlarının %70 kadarı Çin'e yapılıyor. Aşağıdaki grafik son 7 yılda Brezilya'nın soya ihracat rakamlarını gösteriyor. Siyah eğri ise 2024 yılındaki seyri gösteriyor.



Moskova'da yerleşik tarım danışmanlık firması SovEcon geçen hafta 2024/25 sezonu ülke buğday üretimini 82,1 milyon tondan 80,7 milyon tona çekti. Rusya 2023 yılında 93 milyon ton, 2022 yılında ise 104 milyon ton civarında buğday üretimi yapmıştı.

Diğer yandan Rusya bu ay başında Vysotsky limanından Brezilya'ya buğday ihracatına başladı ve buradan yıllık 4 milyon ton buğday ihracatı yapmayı planlıyor. Rusya 2023 yılında da Brezilya'ya 929.000 ton buğday ihracatı yapmıştı. Aşağıdaki uydu haritası ihracatların yapılacağı Baltık denizi terminalini gösteriyor.



Ukrayna Mayıs ayında ancak 3,148 milyon ton mısır ihracatı yapabildi. Bu miktar Nisan ayı ülke mısır ihracatının 452.000 ton altında bulunuyor. Mayıs ayında ülke buğday ihracatları da 285.000 ton azalarak 1,315 milyon ton olabildi. Açıklama Ukrayna Ekonomi Bakan Yardımcısı Taras Kachka'dan geldi.

Uluslararası ticarete Mısır devlet tedarik kurumu GASC, ihaleyle 470.000 ton Ukrayna, Bulgaristan, Romanya ve Fransa menşeli ekmeçlik buğday alımı yaptı. Alımda gerçekleşen fiyatları, Satıcı firma, menş ve miktarlarıyla birlikte Aşağıdaki tabloda gösterilmektedir. Böylece ortalama alım fiyatı bir önceki ay yapılan benzer alımın \$22,47/mt üstünde gerçekleşti.

	Miktar, Kmt	Menşei	Satıcı firma	FOB fiyat(\$)	Navlun (\$)	C&F fiyat (\$)	Teslimat
1	60	Ukrayna	LDC	268.00	34.15	302.15	Temm 5-15, 2024
2	60	Fransa	Bunge	281.00	23.25	304.25	Temm 5-15, 2024
3	60	Fransa	Viterra	281.00	23.25	304.25	Temm 5-15, 2024
4	60	Romanya	CHS	281.50	19.25	300.75	Temm 5-15, 2024
5	50	Bulgaristan	Buildcom	284.25	14.70	298.95	Temm 5-15, 2024
6	60	Fransa	AMS Ameropa	281.50	19.25	300.75	Temm 5-15, 2024
7	60	Romanya	ADM	281.50	19.25	300.75	Temm15-25, 2024
8	60	Ukrayna	Nibulon	282.00	19.25	301.25	Temm15-25, 2024

Geçen hafta Chicago vadeli işlemler ticaret borsası CBOT'de, yakın kontrat Temmuz ayı teslimatlı soya fasulyesi kontratı, hafta bazında %2,14 daha fiyat düşüşü yaşayarak Cuma akşamı haftayı 1.179,2 cent/buşel fiyat seviyesinde tamamladı. Yine yakın kontrat Temmuz ayı teslimatlı soya küspesi de haftalık %1,10 fiyat düşüşü yaşadı ve Cuma akşamı Chicago'da haftayı \$360,7/ton seviyesinde kapattı. Yakın kontrat Temmuz ayı teslimatlı soya yağı ise, ham petrol etkisinde haftalık %4,15 fiyat erozyonu yaşadı ve Cuma akşamı Chicago'da haftayı 43,63 puan (\$962/ton) seviyesinde tamamladı. Chicago'da geçen hafta yakın kontrat Temmuz ayı teslimatlı buğday, %7,52 daha çökerken yakın kontrat mısır ise fon alımlarıyla haftalık %0,54 fiyat artışı yaşamış oldu. Bugün Chicago gece ticaretinde Temmuz ayı teslimatlı yakın kontrat soya fasulyesi, Cuma akşamına göre 1,6 puan daha gerilemeyle 1.177,4 cent/bu seviyesinde işlem görüyordu.

### Palm Yağları

Geçtiğimiz hafta palm yağları, ham petrol ve talepsizlik etkisinde fiyat gerilemeleri yaşadı. Kuala Lumpur Bursa Malaysia Derivatives borsası BMD'de, "benchmark" Ağustos ayı teslimatlı ham palm yağı kontratı,

hafta bazında %1,94 veya 79 ringgit fiyat gerilemesi yaşayarak, Cuma akşamı haftayı, 4.000 ringgit (\$852,33/mt) fiyat seviyesinde tamamladı.

Bu sabah Malezya Palm Yağı Kurumu MPOB, Mayıs ayı sonu için aylık raporunu yayınladı. Buna göre Mayıs ayı sonu itibarıyla Malezya'nın toplam palm yağı stokları %0,5 artışla 1,754 milyon tona ulaştı, ülkede üretim aylık %13,48 artarak 1,704 milyon ton oldu ve ülkeden ihracat %11,66 artışla 1,378 milyon ton olarak kayda geçti.

MPOB: Malaysia May 2024 data ACTUAL		
	May (in million tons)	% change from Apr
Production	1.704	13.48
Palm Oil Imports	0.021	-40.28
Exports	1.378	11.66
Biodiesel Exports	0.021	-40.85
Local Disappearance	0.338	25.17
End Month Stocks	1.754	0.50

In millions of tons

Öte yandan Reuters haberine göre Hindistan, Mayıs ayında 769.000 ton palm yağı ithalatını tamamladı ki bu miktar 2024 yılındaki en yüksek aylık ithalat oldu. Palm yağı ithalatlarında ortalama fiyat \$948/mt CIF olarak kayda geçerken soya yağı ortalama ithalat fiyatı \$1.028/mt, ayçiçek yağı ortalama CIF fiyatı ise \$1.035/mt CIF oldu.

Malezya nakit piyasasında da, spot Haziran ayı yüklemeli spot RBD Palm Yağı, hafta bazında \$2,50/mt fiyat artışı yaşayarak, Cuma akşamı haftayı, \$890/mt FOB Malezya limanları seviyesinde tamamladı. Spot RBD Palm Olein de, hafta bazında \$2,50/mt fiyat artışı yaşadı ve Cuma akşamı haftayı \$895/mt FOB seviyesinde kapattı. Bugün BMD borsasında benchmark Ağustos ayı teslimatlı ham palm yağı, Cuma akşamına göre 69 ringgit gerilemeyle 3.931 ringgit seviyesinde seyrediyordu.

### Kolza/Kanola Kompleksi

Geçen hafta hem Kanada kanola kompleksinde, hem de Avrupa kolza kompleksinde Kanada ekimleriyleve düşen ham petrolle birlikte ciddi fiyat gerilemeleri yaşandı. Kanada'nın Saskatchewan eyaletinde kanola ekimleri %71 tamamlanırken Alberta eyaletinde %67 tamamlandı. Kanada Winnipeg ICE borsasında, yeni yakın kontrat Temmuz ayı teslimatlı kanola tohumu kontratı, haftalık Can\$22,50/ton daha fiyat gerilemesi yaşadı ve Cuma akşamı haftayı, Can\$628,50/ton fiyat seviyesinde tamamladı. ICE Euronext MATIF borsasında da, yakın kontrat Ağustos ayı teslimatlı kolza tohumu, hafta bazında €22,50/mt fiyat gerilemesi yaşayarak Cuma akşamı Paris'te haftayı, €465/mt fiyat seviyesinde kapattı. Diğer yandan Avrupa Komisyonu 23024/25 sezonu kolza üretiminin, geçem yıla göre 300.000 ton gerilemeyle 19,1 milyon ton olarak gerçekleşeceğini duyurdu. Fransa'da Montreau yakınlarında yerleşik tarım danışmanlık firması Strategie Grains, Avrupa Birliği toplam kolza üretimini 180.000 ton aşağıya düzelterek 17,94 milyon ton olarak tahmin etti. Strategie Grains eksikliğin, AB ülkelerinde yaşanan yoğun yağışlar ve Fransa'da yaşanan sellerle ekimlerin gecikmesi olduğunu savundu. Diğer yandan Hollanda tarım bankası Rabobank, 2024/24 sezonunda Avustralya kanola üretiminin, geçen sezona göre %11,4 gerilemeyle, 5 milyon ton olacağı tahmininde bulundu.

Avrupa nakit piyasasında da, FOB Moselle-Fransa teslimatlı spot kolza tohumu, hafta bazında €11/mt daha fiyat düşüşü yaşayarak Cuma akşamı €465/mt seviyesinde gösterildi. Kuzeybatı Avrupa teslimatlı (Rotterdam) spot Haziran ayı yüklemeli ham kolza/kanola yağı ise, haftalık \$10/mt daha fiyat artışı yaşadı ve Cuma akşamı haftayı \$1.120/mt ex-works seviyesinde tamamladı. Karadeniz nakit piyasasında da, spot kolza tohumu ise geçen hafta \$13/mt fiyat gerilemesi yaşayarak Cuma akşamı \$490/mt CIF Marmara seviyesinde gösterildi.

### Ayçiçek Kompleksi

Geçen hafta Karadeniz ayçiçek kompleksinde, sezon sonu nedeniyle fiziksel mal sıkıntısının artmasıyla yine fiyat artışları yaşandı. Ukrayna'da çekirdek fiyatı 21.000 UAH/mt (\$440-460/mt) fabrika teslim seviyesinde yükselirken küspe ve ham yağ fiyatları da son 1 ayda %25 fiyat artışı yaşadı.


Öte yandan bu sezon Romanya'da ayçiçek verimlilikleri, geçen sezona göre %21 artışla 2,25 mt/ha seviyesinde yükselecek. Mars ajansi haberine göre geçen sezon ülkede ayçiçek randımanı 1,88 mt/ha olmuştu.

Karadeniz nakit piyasasında, Rusya menşeli ham ayçiçek yağı, hafta bazında \$45/mt daha fiyat uçuşu yaşadı ve Cuma akşamı haftayı, \$970/mt FOB Rusya limanları, seviyesinde tamamladı. Ukrayna/Moldova menşeli ayçiçek tohumu da geçen hafta \$10/mt daha fiyat artışı yaşayarak Cuma akşamı \$525/mt CIF Marmara seviyesinde teklif edildi.

### İç Piyasa

Geçtiğimiz hafta Trakya'da %40 yağlı çekirdek fiyatı 17.500 TL/mt seviyesine yükselirken ham ayçiçek yağı fiyatı Trakya'da 36.000 TL/mt seviyesinde sabit kaldı. Geçen hafta küspeler tüm bölgelerde değer kaybı yaşarken kepek fiyatı bir nebze daha yükseldi.

Geçtiğimiz hafta Perşembe günü TMO, 2024 hasatı alım fiyatlarını açıkladı. Buna göre TMO makarnalık buğdaya 10.000 TL/mt, ekmeçlik buğdaya 9.250 TL/mt, arpaya 7.250 TL/mt ödeyecek. Yine TMO, buğday ithalatına 15 Ekim 2024 tarihine kadar ithalat yasağı getirdi.



Bugünkü cari kur ve %36 gümrük vergisiyle, ithal ham ayçiçek yağından (\$1.010/mt), Trakya'da ham ayçiçek yağını yerine koyma maliyeti \$1.386/mt olurken, %27 vergi ile ithal çekirdekten (\$525/mt) maliyet \$1.397/mt, iç piyasa tohumdan (17.500 TL/mt %40 yağ) ise maliyet, \$1.150/mt (37.214 TL/mt) oluyor.

Cuma akşamı ve bu sabah gördüğümüz ton başına fiyatlar:

### Uluslararası:

- Moldova menşeli Ayçiçek tohumu (%44 baz) - CIF Marmara - \$ 525
- Karadeniz menşeli Kanola tohumu (%42 baz) - CIF Marmara - \$ 490 (endikasyon)
- ABD menşeli Soya Fasulyesi - CIF TR - \$ 490
- Brezilya menşeli Soya Fasulyesi - CIF TR - \$ 495
- Ukrayna menşeli Soya Fasulyesi - CIF Marmara - \$ 490
- RBD Palm Yağı - CIF TR - \$ 980
- RBD Palm Olein - CIF TR - \$ 985
- RBD Palm Stearin - CIF TR - \$ 985
- RBD Palm Kernel Yağı - CIF TR - \$ 1.270
- Ham Palm Yağı - FOB Malezya - \$ 858
- Ukrayna/Rusya menşeli ham ayçiçek yağı CIF Marmara/Mersin - \$ 1.010/ \$ 1.030
- Arjantin menşeli Ham Degam Soya Yağı - FOB Arjantin - \$ 928
- AB menşeli non-GMO Ham Degam Mısırozü yağı - CIF İzmir/Mersin - \$ 1.180
- Sızma Zeytinyağı - ex-works Güney İspanya - € 7.950
- Ukrayna menşeli 12,5 protein Ekmeklik Buğday - CIF Marmara - \$ 252
- Rusya menşeli 13,5 protein Ekmeklik Buğday - CIF Marmara - \$ 260
- Karadeniz menşeli Mısır (Sarı) - CIF Marmara - \$ 222
- Karadeniz menşeli %35-36 protein Ayçiçek Küspesi - CIF Marmara - \$ 265
- 48 protein Arjantin menşeli Soya Küspesi - CIF Marmara - \$ 465
- Buğday Kepeği - CIF Marmara - \$ 170

### İç Piyasa

- Ayçiçek tohumu (%40 yağlı) - Trakya teslim - 17.500 TL
- Buğday (%13,87 protein Kırmızı) - Edirne teslim - 9.538 TL
- Ham Ayçiçek Yağı - Trakya/Bandırma/Konya/Ege - 36.000 TL/ 36.500 TL/ 36.250 TL/ 37.000 TL
- Rafine Ayçiçek Yağı - Trakya teslim - 40.000 TL
- Ham Kanola Yağı - Bandırma teslim - 36.500 TL
- Ham Keten Yağı - Bandırma teslim - Teklifsiz
- Ham Aspir Yağı - Bandırma teslim - 35.500 TL
- Ham Soya Yağı - Bandırma teslim - \$ 880
- Ham Mısır Yağı - Balıkesir/Bandırma teslim - 37.000 TL/ 37.000 TL (degam)
- Nötr Pamuk Yağı (8 kırmızı) - İzmir teslim - 36.000 TL (işlem)
- Rafinajlık Zeytinyağı (5 asit baz) - Ege teslim - 190.000 TL
- Sızma Zeytinyağı (Ayvalık) - Ege teslim - 320.000 TL
- Sızma Zeytinyağı (Ege/Aydın) - Ege teslim - 280.000 TL
- 28 protein Ayçiçek küspesi - Trakya/Bandırma/İzmir/Çukurova teslim - 6.900/ 7.800/ 7.800/ 7.900 TL
- 34-36 protein Ayçiçek küspesi - Trakya teslim - 8.100 TL
- Kanola küspesi - Bandırma teslim - Teklifsiz
- Soya küspesi (ithal %47 protein) - Bandırma teslim - \$ 525
- Buğday Kepeği - Trakya teslim - 5.500 TL
- Aspir küspesi - Bandırma teslim - 6.250 TL
- Mısırozü küspesi - Balıkesir/Bandırma - 7.800 TL/ 8.500 TL

### AgriPro Limited

© 2024 AgriPro. Tüm hakları saklıdır.

Bu bilgi servisi yalnızca gönderilen kişiye özeldir, basılı veya elektronik olarak dağıtılamaz. Bu hizmetle verilen bilgi, haber, fiyat ve analizlerin güvenilir olduğuna inanılmaktadır. Ancak, verdiğimiz bilgi, görüş ve fiyatların doğruluğu ve/veya herhangi bir ticari sözleşmeye referans olarak alınması konusunda sorumluluk kabul edilmez.

Tel: 0392 815 5130 e-mail: [info@agripro.com.tr](mailto:info@agripro.com.tr) X: @agriproistanbul