

FOI
2012



Fats & Oils Istanbul

17-18 October 2012

Türkiye Bitkisel Yağ Ticaret Dengesi 2012-13

FOI
2012

Fats & Oils Istanbul

Faik Genç

AgriPro Limited

Organiser

AgriPro
AGRICULTURAL SERVICES

Ana Bařlıklar

1. Trkiye
2. Yaę/Yaęlı Tohum Arz ve Talep
3. Trkiye Yaę ve Yaęlı Tohum Dengesi
4. ıkarımlar

FOI 
2012

Fats & Oils Istanbul

Organiser


AgriPro
AGRICULTURAL SERVICES

Türkiye

FOI 
2012

Fats & Oils Istanbul

Organiser


AgriPro
AGRICULTURAL SERVICES

Türkiye Olgular

- **Nüfus** : 79.7 million
- **Nüfus Artışı** : 1.97%
- **GSYH SGP** : US\$ 1,087 billion
- **GSHY kişi başı SGP** : US\$ 14,700
- **GSHY Büyüme** : %3.0 (hükümet hedefi 3.2%)

FOI
2012

Fats & Oils Istanbul

KAYNAK : CIA WorldFactbook, Oct 2012

Organiser
AgriPro
AGRICULTURAL SERVICES

Türkiye Olgular

- Kur : US\$ 1 = 1.80 TL
- Yıllık Enflasyon : %7.4 (2012 hükümet hedefi)
- İşsizlik : %9.8 (hükümet hedefi %9)
- Yaş Yapısı :

0-14	%26,2
15-64	%67,4
65 ve üstü .%	6,4
- Ortalama Yaş : 28.5

FOI
2012

Fats & Oils Istanbul

KAYNAK : CIA WorldFactbook, Oct 2012

Organiser

AgriPro
AGRICULTURAL SERVICES

Türkiye Olgular

- Doğum oranı : 2.13/kadın
- Kentsel Nüfus : %70 (2010)
- Toplam Yüzölçümü: 783.563 km²
- Ekilebilir Alan : %29.81
- Kalıcı Mahsüller : %3.39
- Sulanabilir Alan : 52.150 km²

FOI
2012

Fats & Oils Istanbul

KAYNAK : CIA WorldFactbook, Oct 2012

Organiser

AgriPro
AGRICULTURAL SERVICES

Türkiye Belli Başlı Mahsüller

- Buğday : 17,5 milyon ton
- Şeker pancarı : 16 milyon ton
- Mısır : 4,3 milyon ton
- Arpa : 6,8 milyon ton
- Yağlı Tohumlar : 2.075 milyon ton (2011-12)

FOI 
2012

Fats & Oils Istanbul

KAYNAK: AgriPro 2012

Organiser
AgriPro
AGRICULTURAL SERVICES

Türkiye Yağ ve Yağlı Tohumlar Arz ve Talep

FOI 
2012

Fats & Oils Istanbul

Organiser


AgriPro
AGRICULTURAL SERVICES

Türkiye Yağlı Tohum Üretimi (bin ton)



FOI
2012

Fats & Oils Istanbul

KAYNAK: AgriPro 2012

Organiser
AgriPro
AGRICULTURAL SERVICES

Yađlı Tohum Üretimi

(bin ton)

Çiđit dıřı



FOI
2012

Fats & Oils Istanbul

KAYNAK: AgriPro 2012

Organiser
AgriPro
AGRICULTURAL SERVICES

Türkiye Yağlı Tohum Üretimi

- Ayçiçek Tohumu : 900,000 ton
- Çiğit : 1,100,000 ton
- Kanola tohumu : 40,000 ton
- Soya fasülyesi : 35,000 ton
- TOPLAM : 2,075,000 ton

FOI
2012

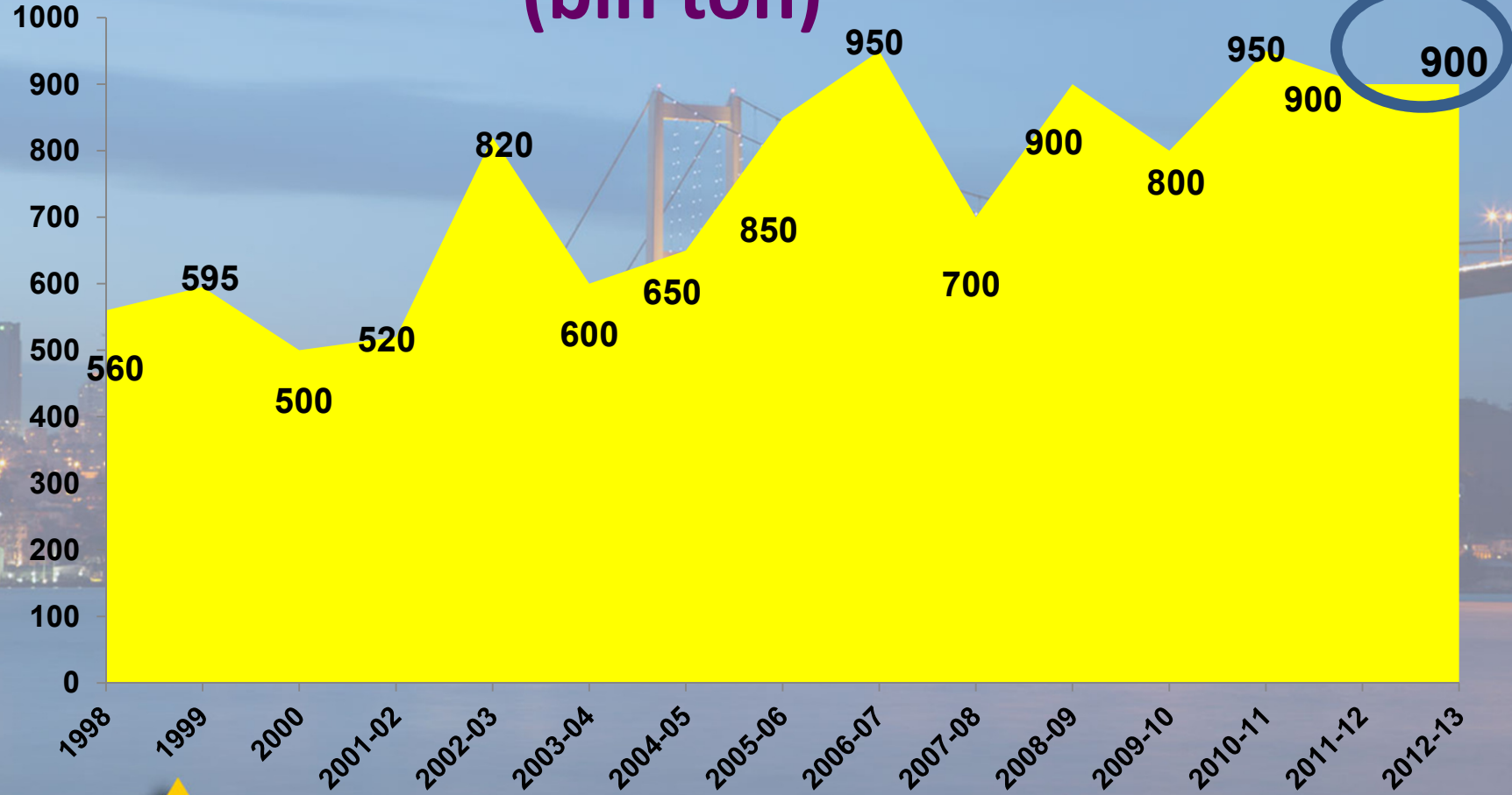
Fats & Oils Istanbul

KAYNAK: AgriPro 2012

Organiser

AgriPro
AGRICULTURAL SERVICES

Ayçiçek Üretimi (bin ton)



FOI
2012

Fats & Oils Istanbul

KAYNAK: AgriPro 2012

Organiser

AgriPro
AGRICULTURAL SERVICES

Türkiye Yağ ve Yağlı Tohumlar Dengesi

FOI 
2012

Fats & Oils Istanbul

Organiser


AgriPro
AGRICULTURAL SERVICES

Belli Başlı Gümrük Vergileri

Ayçiçek tohumu	: %7 (veya \$141.75/mt min)
Soya fasülyesi	: %0
Kanola Tohumu	: %10 (veya \$52.5/mt min.)
Ham Ayçiçek Yağı	: %36
Rafine Ayçiçek Yağı	: %50
Diğer Bitkisel Yağ	: %31,2
Ayçiçek küspesi	: %13,5
Soya küspesi	: %0 (%13.5'tan düştü, 2012)

FOI 
2012

Fats & Oils Istanbul

Organiser

AgriPro
AGRICULTURAL SERVICES

Ayçiçek Tohum ve Ham Yağı İthalatı (bin ton)

Sunseeds Crude Sunoil



FOI
2012

Fats & Oils Istanbul

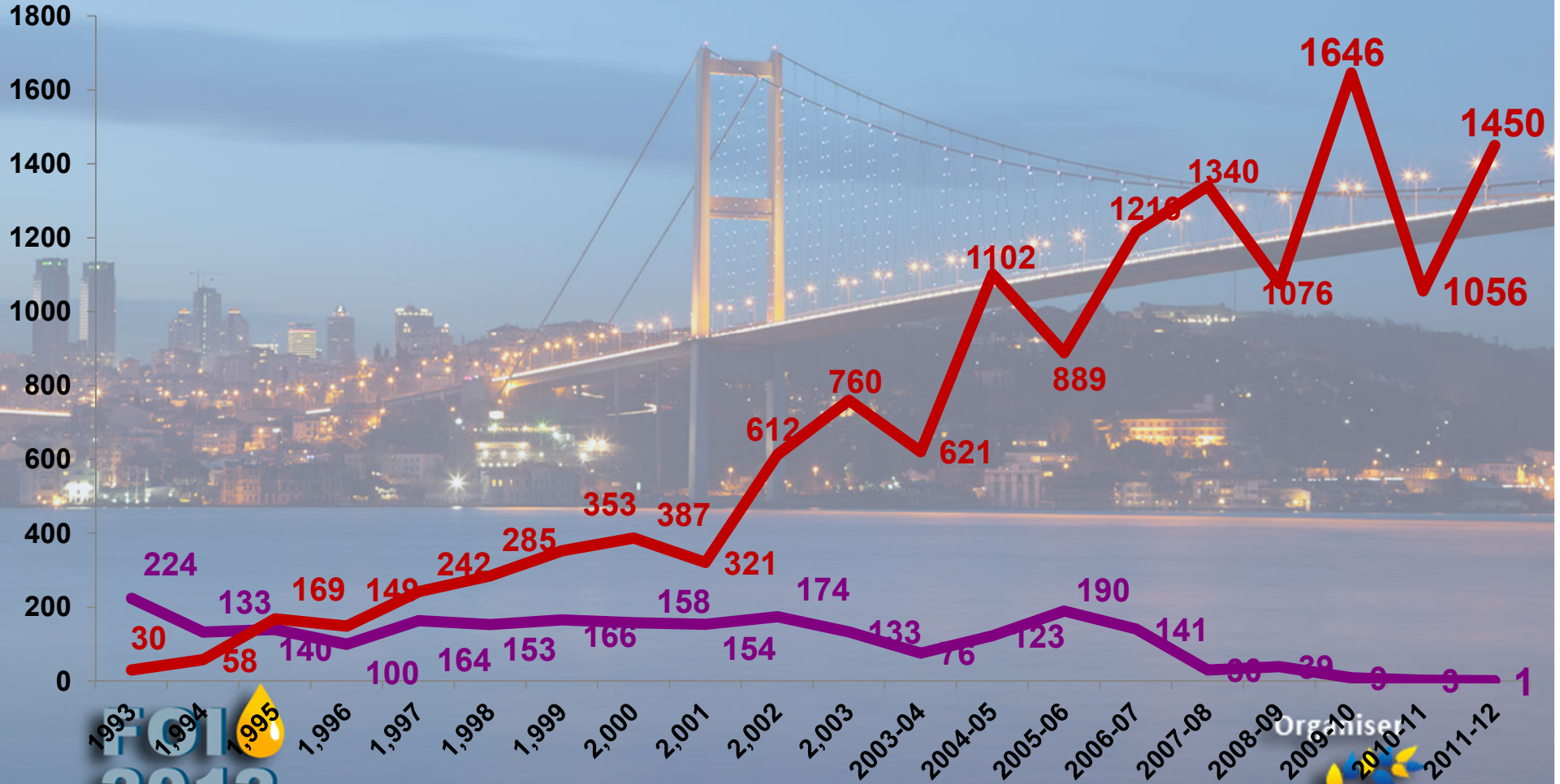
Organiser

AgriPro
AGRICULTURAL SERVICES

KAYNA: T.C. Ekonomi Bakanlığı

Soya ve Soya Yağı İthalatı (bin ton)

— Soy Oil — Soybeans



FOI
2012

Fats & Oils Istanbul

Organiser
AgriPro
AGRICULTURAL SERVICES

KAYNA: T.C. Ekonomi Bakanlığı

Kanola ve Kanola Yağı İthalatı (bin ton)

Kanola Yağı Kanola



FOI
2012

Fats & Oils Istanbul

Organizer
AgriPro
AGRICULTURAL SERVICES

KAYNA: T.C. Ekonomi Bakanlığı

Palm Yağı İthalatı (bin ton)



FOI
2012

Fats & Oils Istanbul

Organise
AgriPro
AGRICULTURAL SERVICES

KAYNA: T.C. Ekonomi Bakanlığı

Mısır Yağı İthalatı (bin ton)



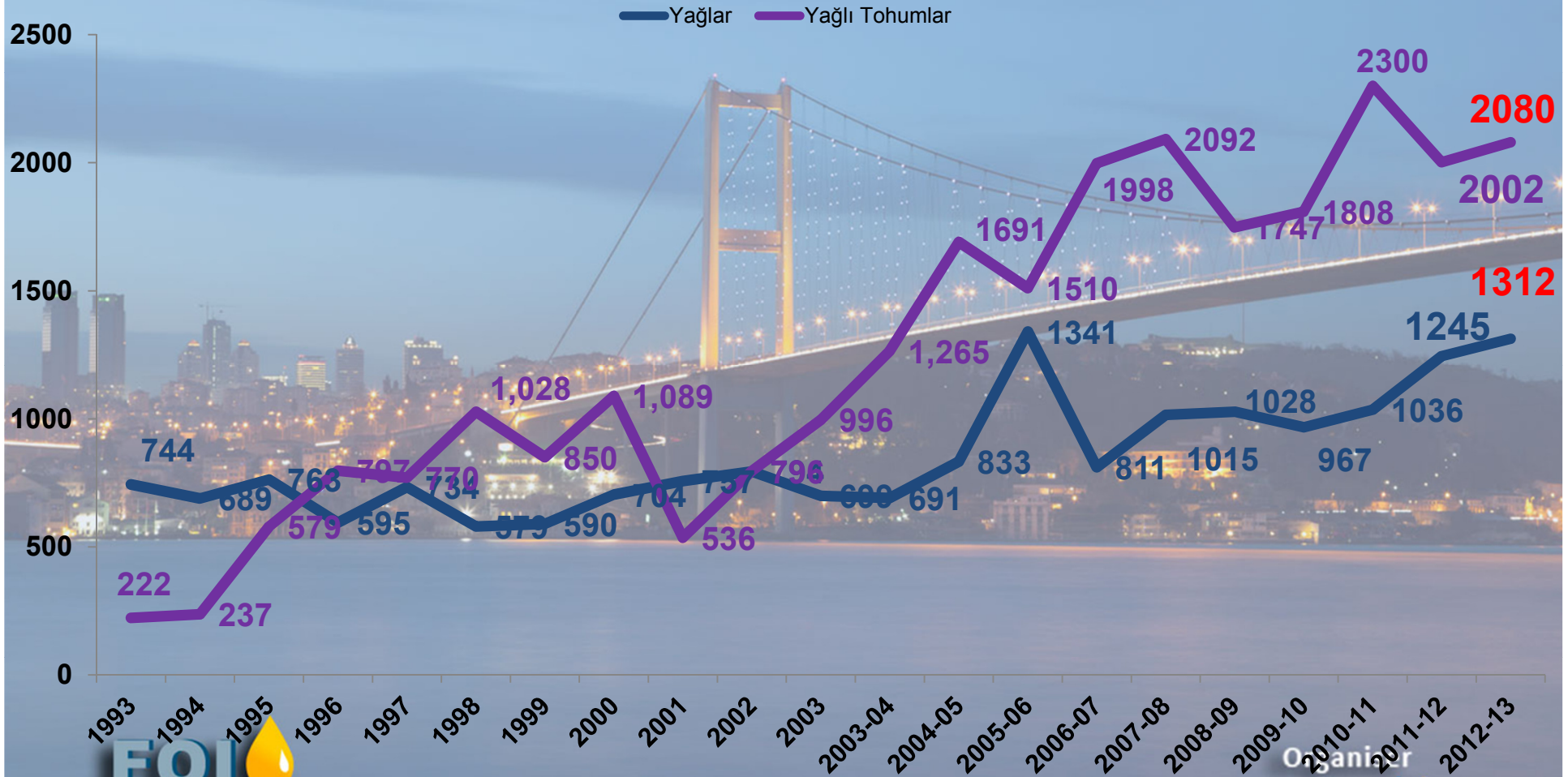
FOI
2012

Fats & Oils Istanbul

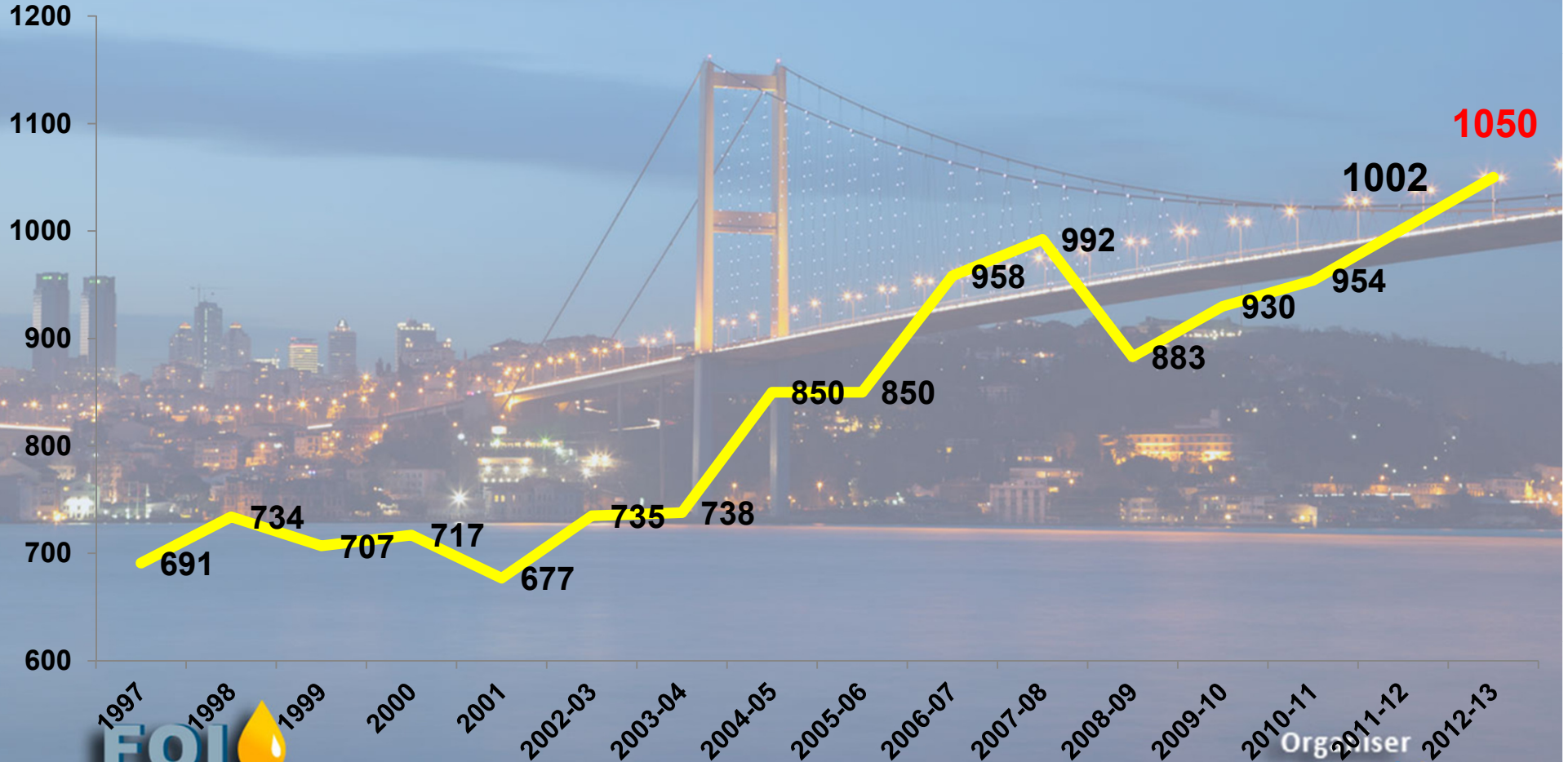
Organiser
AgriPro
AGRICULTURAL SERVICES

KAYNA: T.C. Ekonomi Bakanlığı

Toplam Yağ ve Yağlı Tohum İthalatı (bin ton)



Likit Yağ Tüketimi (bin ton)



Margarin/End. Yağ Tüketimi (bin ton)



FOI
2012

Fats & Oils Istanbul

KAYNAK: AgriPro 2012

Organiser
AgriPro
AGRICULTURAL SERVICES

Toplam Bitkisel Yağ Tüketimi (bin ton, ihracat hariç)



FOI
2012

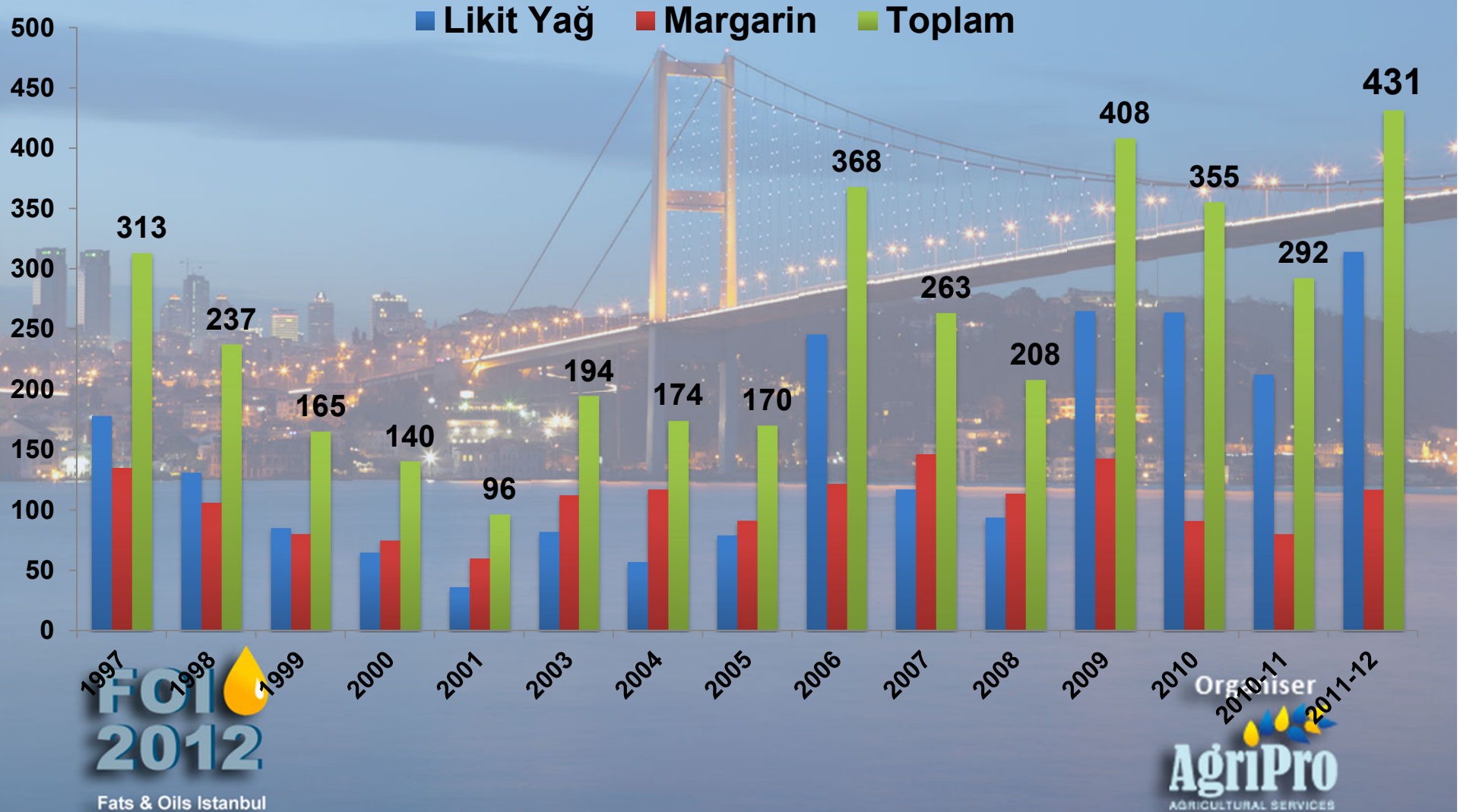
Fats & Oils Istanbul

KAYNAK: AgriPro 2012

Organiser
AgriPro
AGRICULTURAL SERVICES

Türkiye Bitkisel Yağ İhracatı

(bin ton)



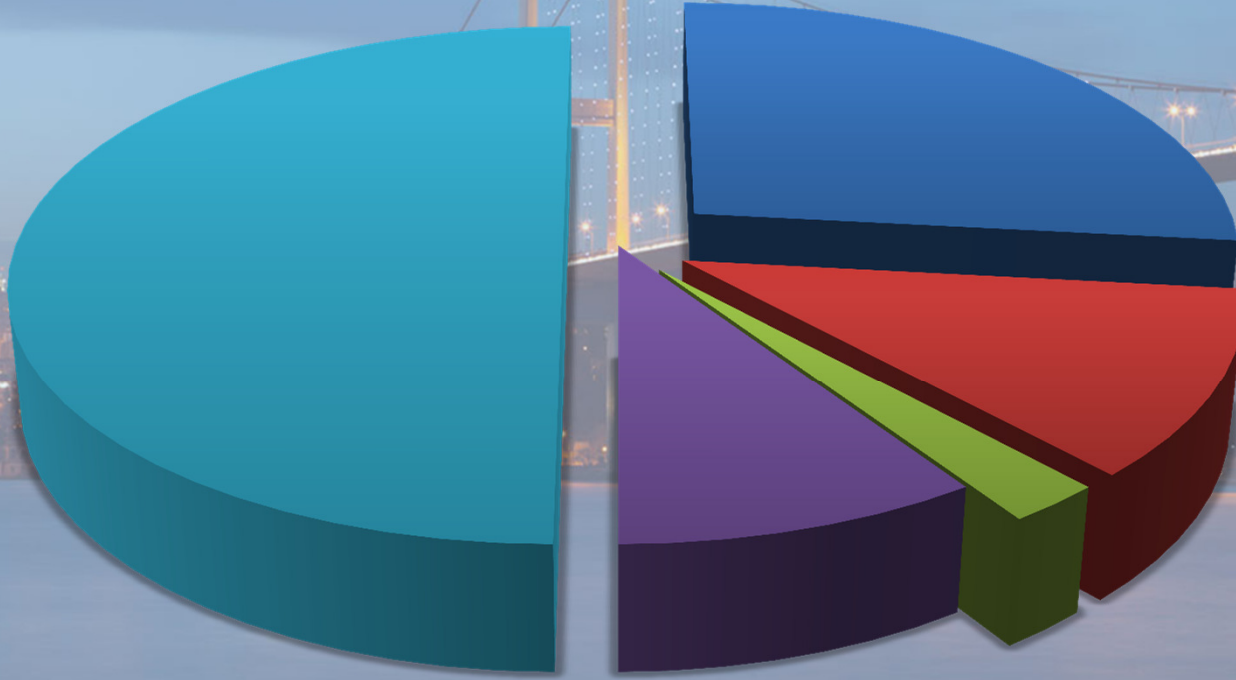
Sorce : Ministry of Economy

Türkiye Bitkisel Yağ Pazar Büyüklüğü

(ihracat dahil)

kişi başı tüketim: 23,76 kg/yıl (ihracat hariç)

■ İç Piyasa Likit Yağ ■ İç Piyasa Margarin/Endüstriyel ■ Diğer Kullanım ■ İhracat



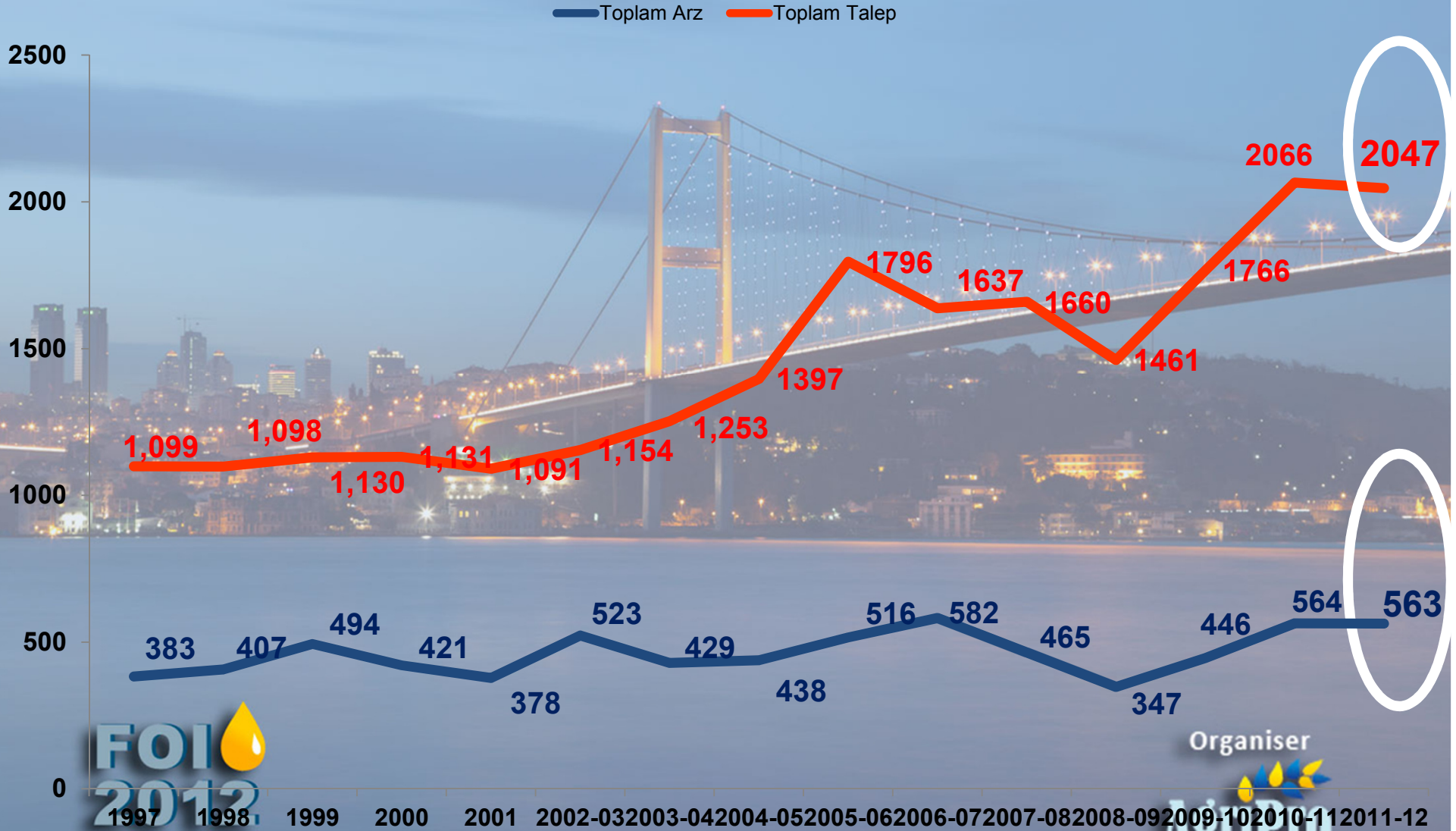
Toplam Türkiye Bitkisel Yağ Talebi (2011-12 sezonu)

Likit Yağlar	:	1.247.000 ton
Margarine ve Endüstriyel:		534.000 ton
Zeytiyağı	:	160.000 ton
İhracat	:	431.000 ton
<u>Diğer (boya/yem vs.)</u>	:	<u>113.000 ton</u>
TOTAL	:	2.325.000 ton

Son 12 ayda %12.5 Büyüme

Bitkisel Yağ Arz ve Talep

(bin ton)



Türkiye Yağlı Tohum Kıрма

(bin ton)



Türkiye Bitkisel Yağ Üretim Kapasitesi

• Kırma kapasitesi : 5,24 mn ton

• Kullanılabilir kırma kapasitesi: 4,78 mn ton

Kapasite kullanımı (2011-12) : %65

• Rafine kapasitesi : 3,03 mn ton

• Kullanılabilir raf. kapasitesi : 2,68 mn ton

Kapasite kullanımı (2011-12) : %92 (ihracat dahil)

FOI
2012

Fats & Oils Istanbul

KAYNAK: AgriPro 2012

Organiser
AgriPro
AGRICULTURAL SERVICES

Türkiye Bitkisel Yağ Dengesi 2011-12

SUPPLY / DEMAND 2011-12	OILSEEDS SUPPLY		OILSEED DISP.	OILSEED CRUSHED	OIL SUPPLY				DISAPPEARANCE					
	Domestic Production	Import Oilseed	Fullfat Feed Hybrid	CRUSH	Domestic Oilseed Equivalent	Import Oilseed Equivalent	Import Crude Oils	TOTAL CRUDE OIL SUPPLY	OTHER	EXPORTS		DOMESTIC DISAPP'RNC		TOTAL OIL DISPRNC
									Feed Paint etc.	Liq. Oils	Marg	Marg	Liq. Oils	
SUNFLOWER	900	834		1,734	369	359	651	1,379	40	270			1,002	1,312
SOYBEANS	35	1,056	850	241	6	36	1	43	23	3	6	6	5	43
CORN OIL				0	40		36	76		30			46	76
OLIVE OIL								150		9			142	150
COTTON OIL	1,100	18	85	1,033	132	3	0	135		1	27	85	22	135
PALM OILS				0			555	555	50	2	80	423		555
RAPE OIL	40	94		134	16	36	2	54			4	20	30	54
TOTAL	2,075	2,002	935	3,142	563	434	1,245	2,392	113	314	117	534	1,247	2,325

FOI
2012

Fats & Oils Istanbul

KAYNAK: AgriPro 2012

Organiser
AgriPro
AGRICULTURAL SERVICES

Türkiye Bitkisel Yağ Dengesi 2012-13*

SUPPLY / DEMAND 2012-13	OILSEEDS SUPPLY		OILSEED DISP.	OILSEED CRUSHED	OIL SUPPLY				DISAPPEARANCE					
	Domestic Production	Import Oilseed	Fullfat Feed Hybrid	CRUSH	Domestic Oilseed Equivalent	Import Oilseed Equivalent	Import Crude Oils	TOTAL CRUDE OIL SUPPLY	OTHER	EXPORTS		DOMESTIC DISAPP'RNC		TOTAL OIL DISPRNC
									Feed Paint etc.	Liq. Oils	Marg	Marg	Liq. Oils	
SUNFLOWER	900	750		1,650	369	323	770	1,462	42	370			1,050	1,462
SOYBEANS	35	1,165	920	260	6	43	2	51	29	4	5	8	5	51
CORN OIL				0	45		38	83		35			48	83
OLIVE OIL								202		42			160	202
COTTON OIL	950	10	85	875	112	2	0	114		1	26	70	17	114
PALM OILS				0			600	600	55	2	86	457		600
RAPE OIL	45	155		200	18	66	2	86			8	33	45	86
TOTAL	1,930	2,080	1,005	2,985	550	433	1,412	2,597	126	454	125	666	1,325	2,598

FOI
2012

Fats & Oils Istanbul

KAYNAK: AgriPro 2012

AgriPro
AGRICULTURAL SERVICES

Türkiye Biyoyakıt Zorunlulukları

1 Ocak 2013'te %» Etanol'le başlıyor

FOI 2013'te etkisini göreceğiz!

FOI 
2012

Fats & Oils Istanbul

Organiser

AgriPro
AGRICULTURAL SERVICES

Çıkarımlar

- Türkiye bitkisel yağ tüketimi 2011-12 sezonunda **1.89** milyon tona ulaştı.
- İhracatla birlikte pazar büyüklüğü **2.33** milyon ton oldu..
- Pazar, son **12** ayda **%12,5** oranında büyüdü.
- İç piyasa kişi başı tüketim son **12** ayda **%9,5** oranında büyüdü.

FOI 
2012

Fats & Oils Istanbul

Organiser


AgriPro
AGRICULTURAL SERVICES

Çıkarımlar

- Biyodizel, **1 Ocak 2014**'ten itibaren ilave bir büyüme faktörü olacak.
- Soya kırma, Biyogüvenlik Kanunu'nun GDO'lu soyadan üretilen yağın gıdada **kullanım yasağı** getirmesi, nedeniyle geriledi
- Kırma sanayinin kapasite kullanımının büyümesi için **yasağın kaldırılması gerekiyor.**

FOI 
2012

Fats & Oils Istanbul

Organiser


AgriPro
AGRICULTURAL SERVICES

FOI
2012



Fats & Oils Istanbul

17-18 October 2012

Teşekkürler!

FOI
2012

Fats & Oils Istanbul

Faik Genç
AgriPro Limited

Organiser

AgriPro
AGRICULTURAL SERVICES