

Dünya Mısırözü Yağı ve Çin özeli

BYSD
Yağlı Tohum ve Ham Yağ Piyasalarına Bakış Toplantısı



Kalyon Otel, İstanbul
28 Ağustos 2008

Dünya Mısırözü Yağı ve Çin özeli

BYSD
Yağlı Tohum ve Ham Yağ Piyasalarına Bakış Toplantısı



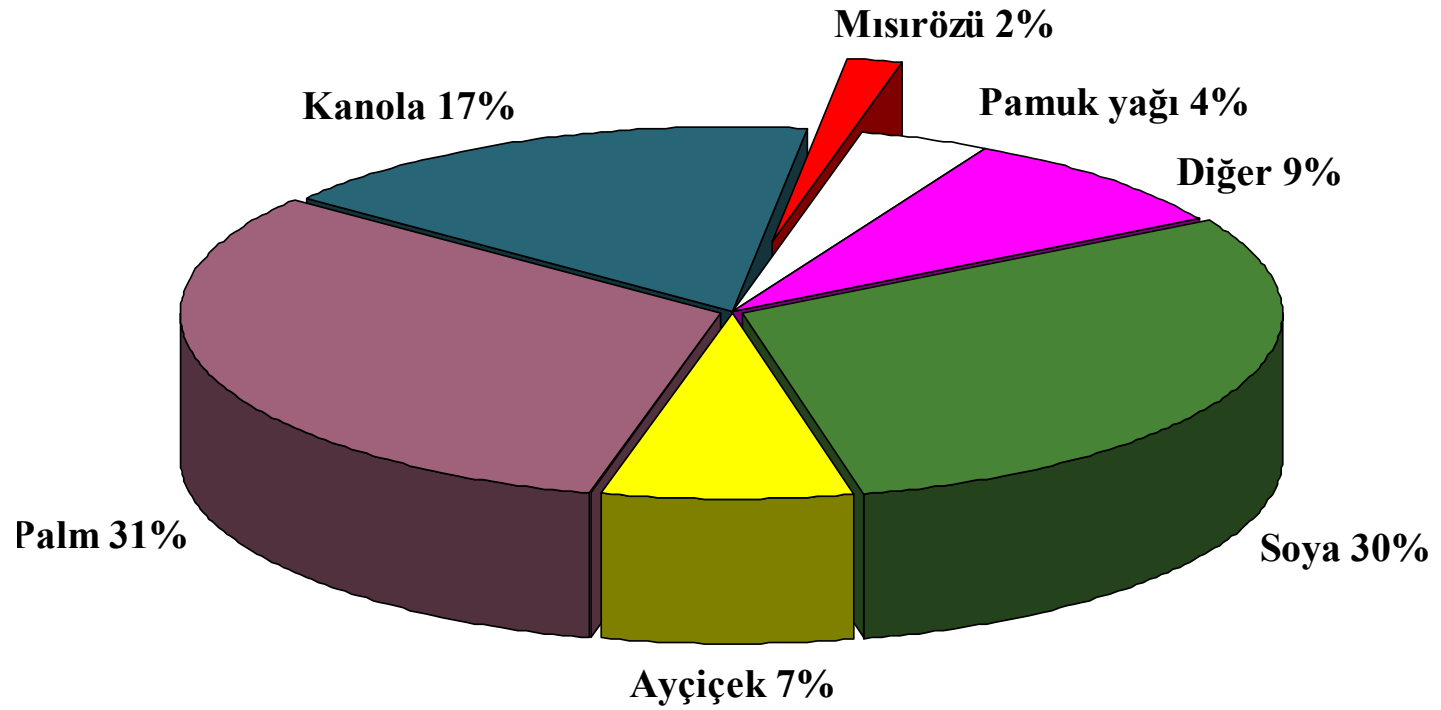
Kalyon Otel, İstanbul
28 Ağustos 2008

Dünya Bitkisel Yağ üretimi (2007/08*)

	<u>milyon ton</u>
Palm yağı	42.00
Soya yağı	39.55
Kanola yağı	21.90
Ayçiçek yağı	9.77
Pamuk yağı	5.10
Mısırözü yağı	2.35
Diğer	11.88
Toplam	132.55

Kaynak: "OIL WORLD" Ağustos 2008

Dünya Bitkisel Yağ üretimi (2007/08*)



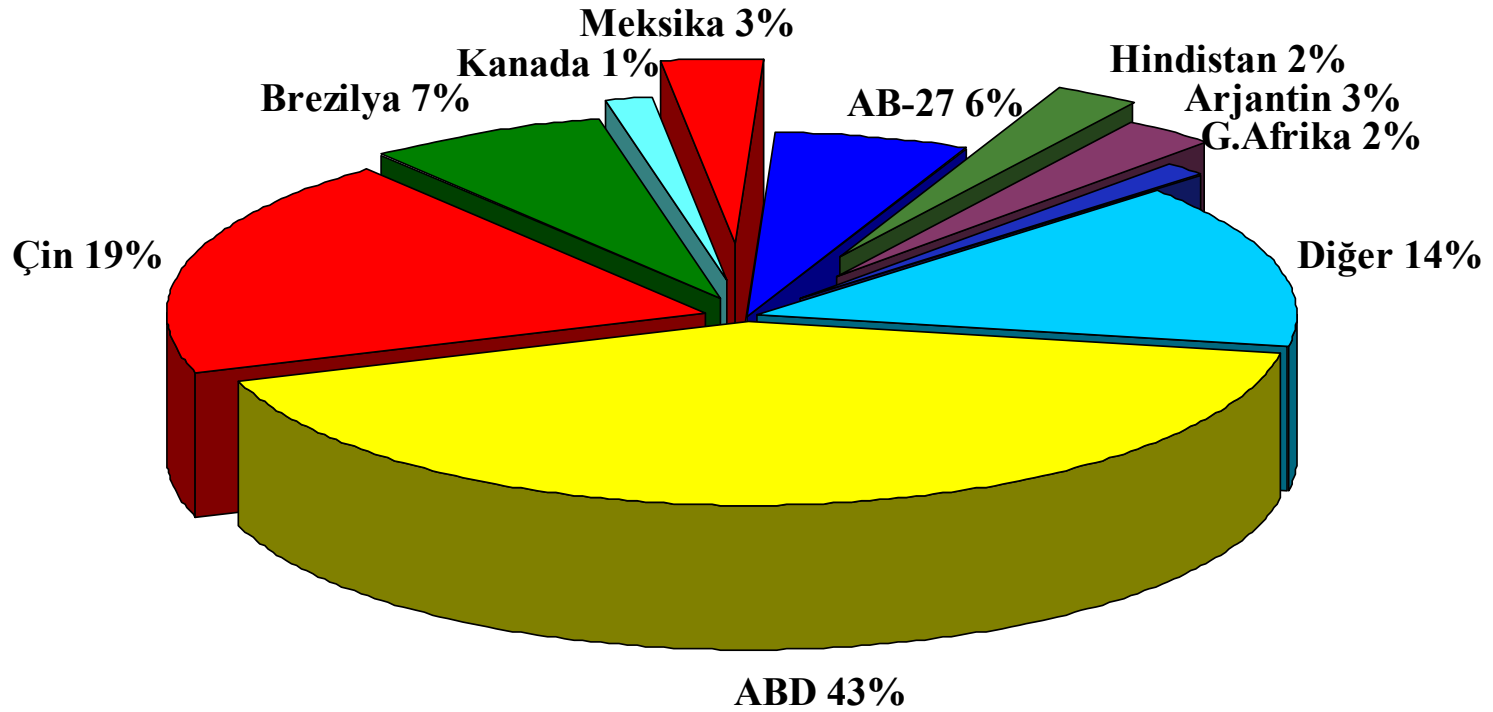
Kaynak: "OIL WORLD" 15 Ağustos 2008

Dünya Mısır üretimi, ülke bazında (2007/08*)

	<u>milyon ton</u>
ABD	332,092
Çin	151,830
Brezilya	57,500
AB-27	47,324
Meksika	22,650
Arjantin	21,000
Hindistan	19,300
Güney Afrika	12,000
Kanada	11,650
Diğer	113,804
<u>Toplam</u>	<u>789,150</u>

Kaynak: USDA FAS, 12 Ağustos 2008

Dünya Mısır Üretimi, ülke bazında (2007/08*)



Kaynak: USDA FAS, 12 Ağustos 2008



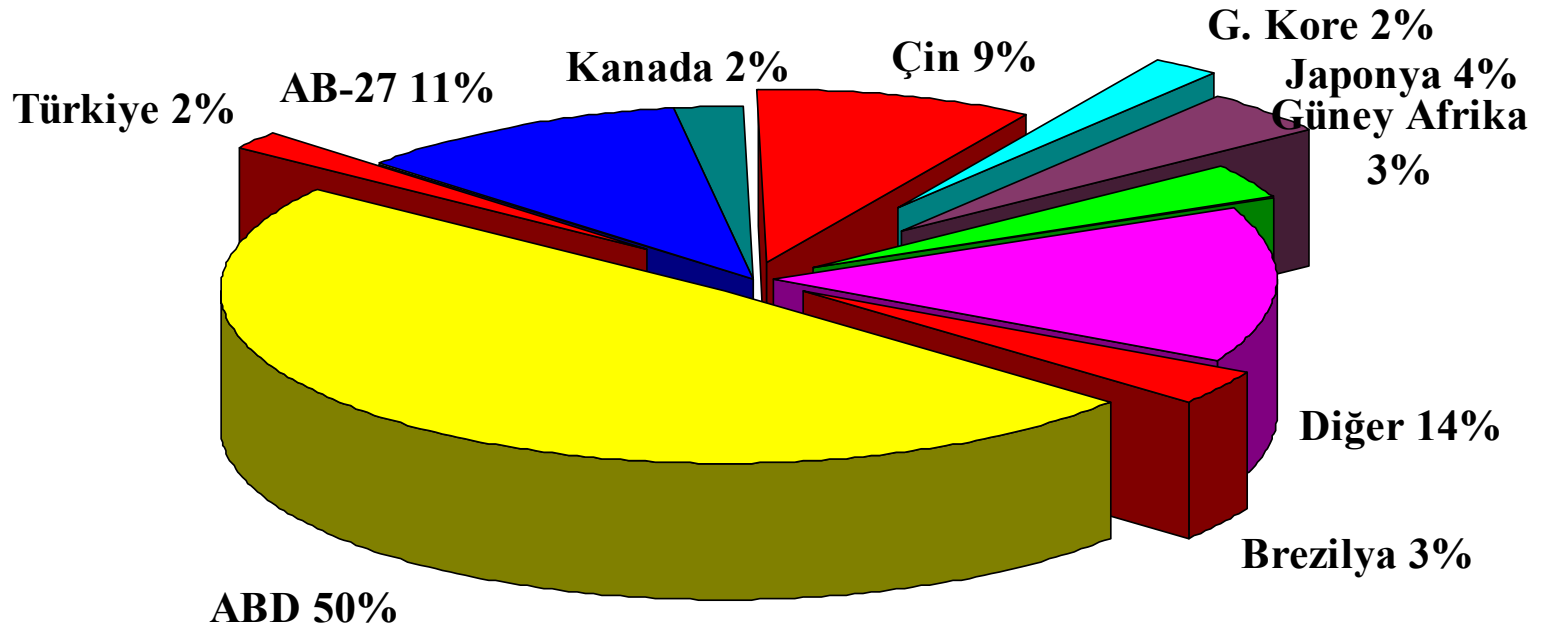
Dünya Mısırözü Yağı Dengesi

Dünya Mısırözü Yağı üretimi, ülke bazında (Ekim 2007 / Eylül 2008*)

	<u>mton</u>
ABD	1.149.000
AB-27	255.000
Çin	210.000
Japonya	98.000
Brezilya	81.000
Güney Afrika C.	75.000
Güney Kore	53.000
Kanada	52.000
Türkiye	37.000
Diğer	340.000
<u>Toplam</u>	2,35 milyon ton

Kaynak: "OIL WORLD" 15 Ağustos 2008

Dünya Mısırözü Yağı üretimi, ülke bazında (Ekim 2007 / Eylül 2008*)



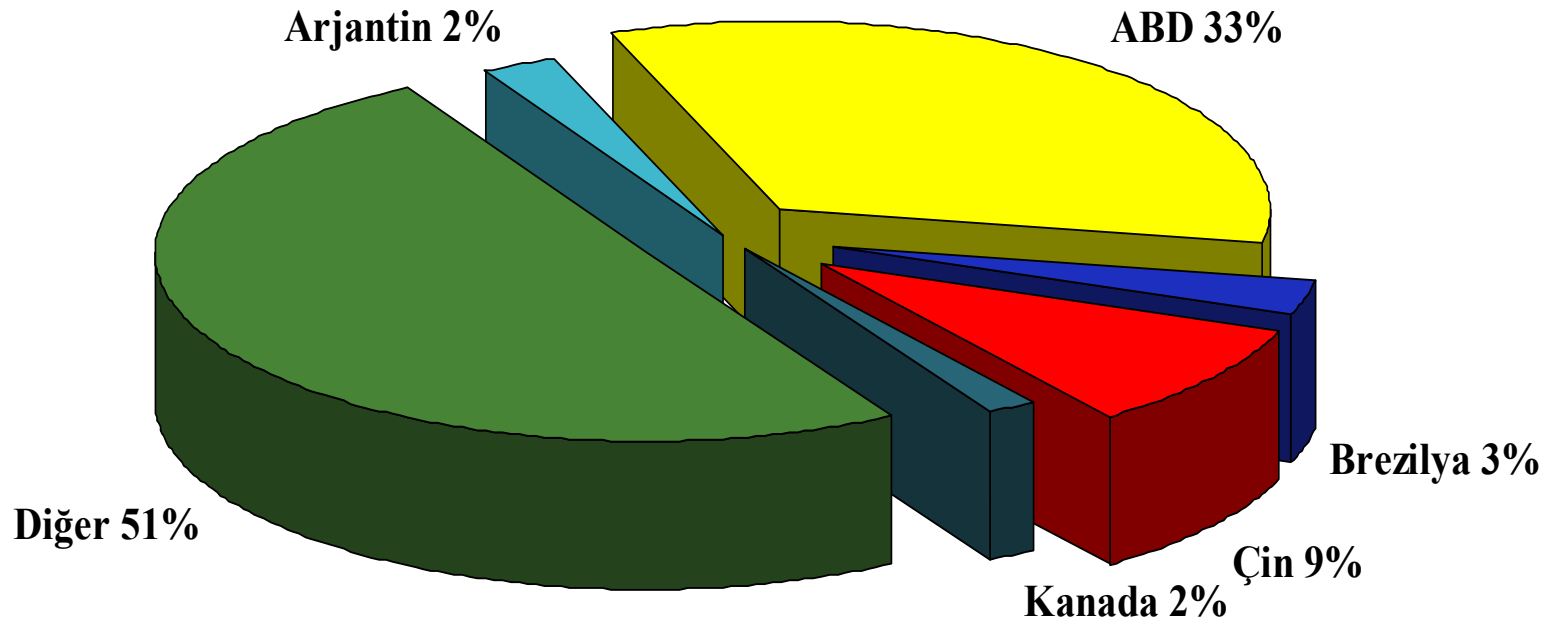
Kaynak: "OIL WORLD" 15 Ağustos 2008

Dünya Mısırözü Yağı İhracatı, ülke bazında (2007/08*)

	<u>mton</u>
ABD	345.000
Çin HC	95.000
Brezilya	32.000
Arjantin	25.000
Kanada	19.000
Diğer	521.000
<u>Toplam</u>	<u>727.000</u>

Kaynak: "OIL WORLD" 15 Ağustos 2008

Dünya Mısırözü Yağı İhracatı, ülke bazında (2007/08*)



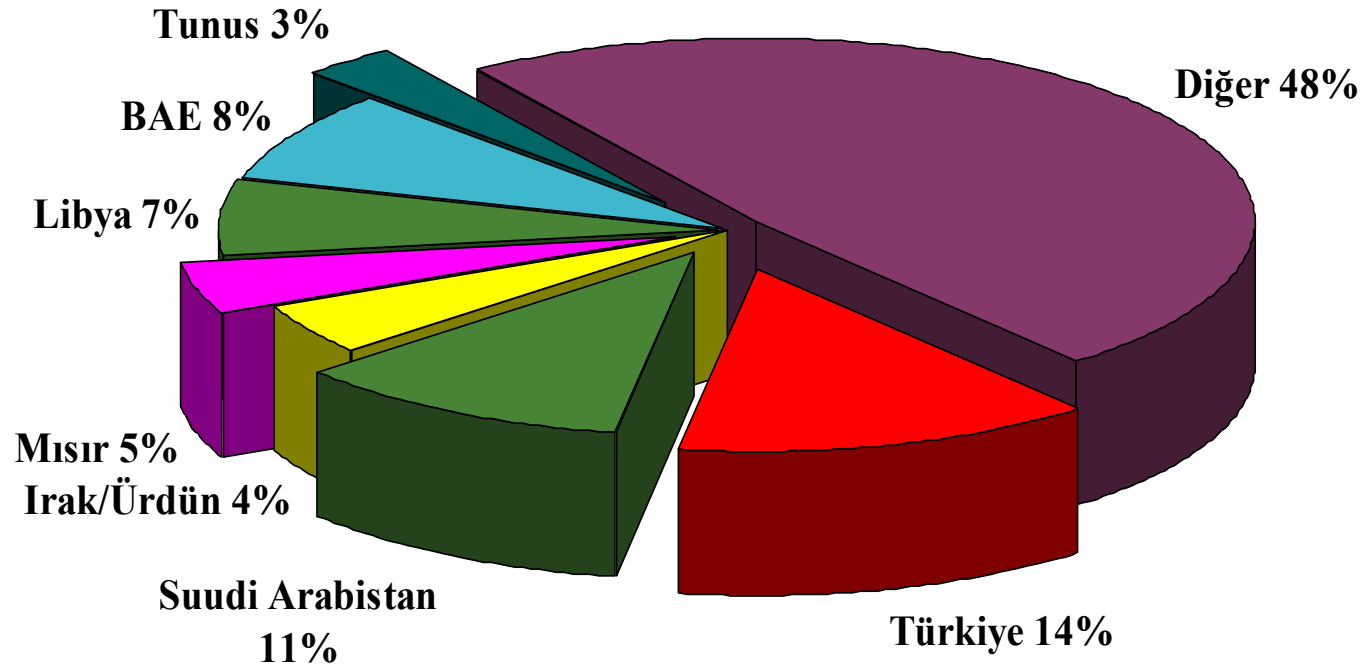
Kaynak: "OIL WORLD" 15 Ağustos 2008

Dünya Mısırozü Yağı İthalatı, ÷lke bazında (2007/08*)

	<u>mton</u>
Türkiye	120.000
Suudi Arabistan	100.000
Libya	60.000
BAE	52.000
Mısır	43.000
Irak/Ürdün	37.000
Tunus	28.000
Diğer	427.000
<u>Toplam</u>	<u>729.000</u>

Kaynak: "OIL WORLD" 15 Ağustos 2008

Dünya Mısırozü Yağı İthalatı, ülke bazında (2007/08*)



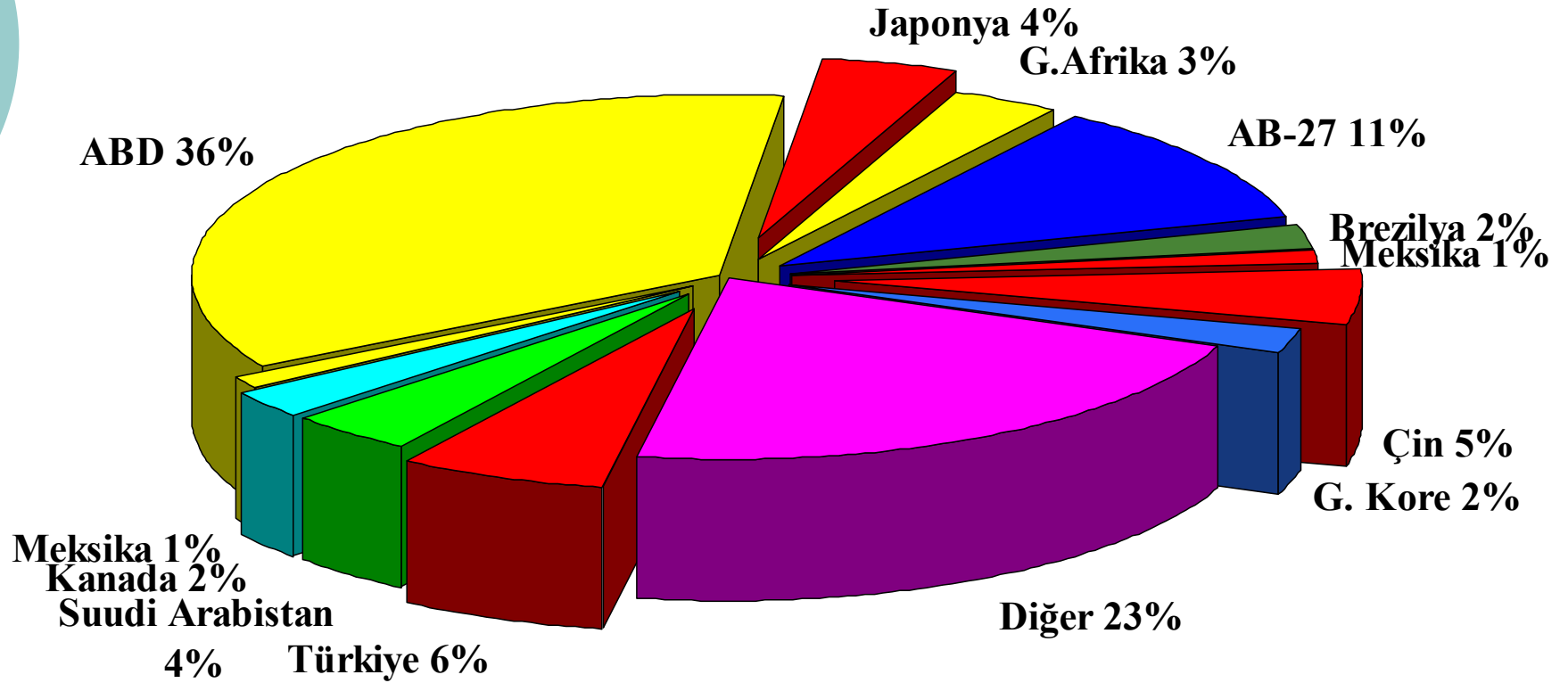
Kaynak: "OIL WORLD" 15 Ağustos 2008

Dünya Mısırözü Yağı Kullanımı, ülke bazında (2007/08*)

	<u>mton</u>
ABD	820.000
AB-27	262.000
Türkiye	150.000
Çin	121.000
Japonya	98.000
Suudi Arabistan	90.000
Güney Afrika	76.000
Libya	59.000
Kanada	58.000
Güney Kore	53.000
Brezilya	48.000
Meksika	25.000
Diğer	427.000
<u>Toplam</u>	<u>501.000</u>

Kaynak: "OIL WORLD" 15 Ağustos 2008

Dünya Mısırözü Yağı Kullanımı, ülke bazında (2007/08*)



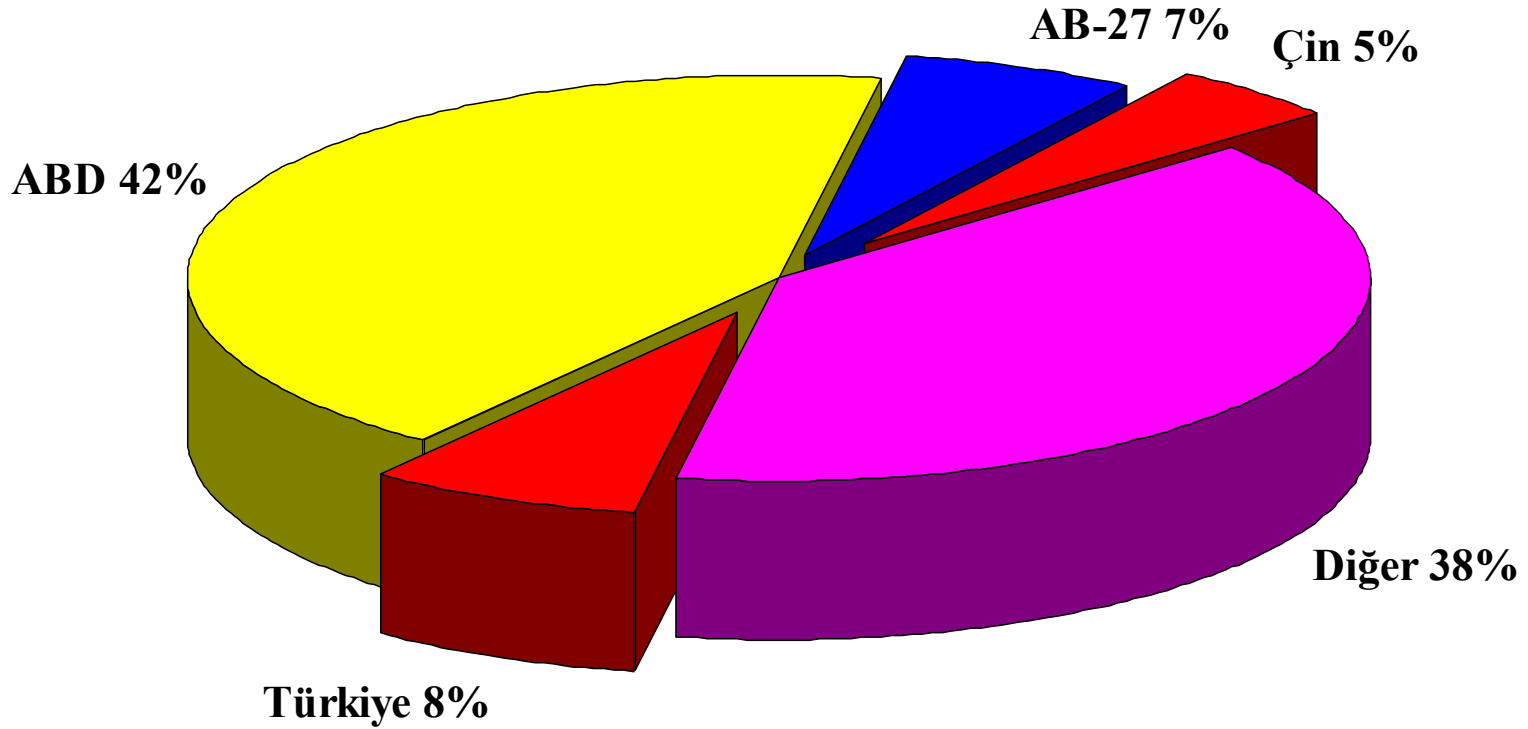
Kaynak: "OIL WORLD" 15 Ağustos 2008

Dünya Mısırözü Yağı Bitiş Stokları (2007/08*)

	<u>mton</u>
ABD	85.000
AB-27	13.000
Türkiye	15.000
Çin	9.000
Diğer	78.000
Toplam	200.000

Kaynak: "OIL WORLD" 15 Ağustos 2008

Dünya Mısırözü Yağı Bitiş Stokları (2007/08*)



Kaynak: "OIL WORLD" 15 Ağustos 2008



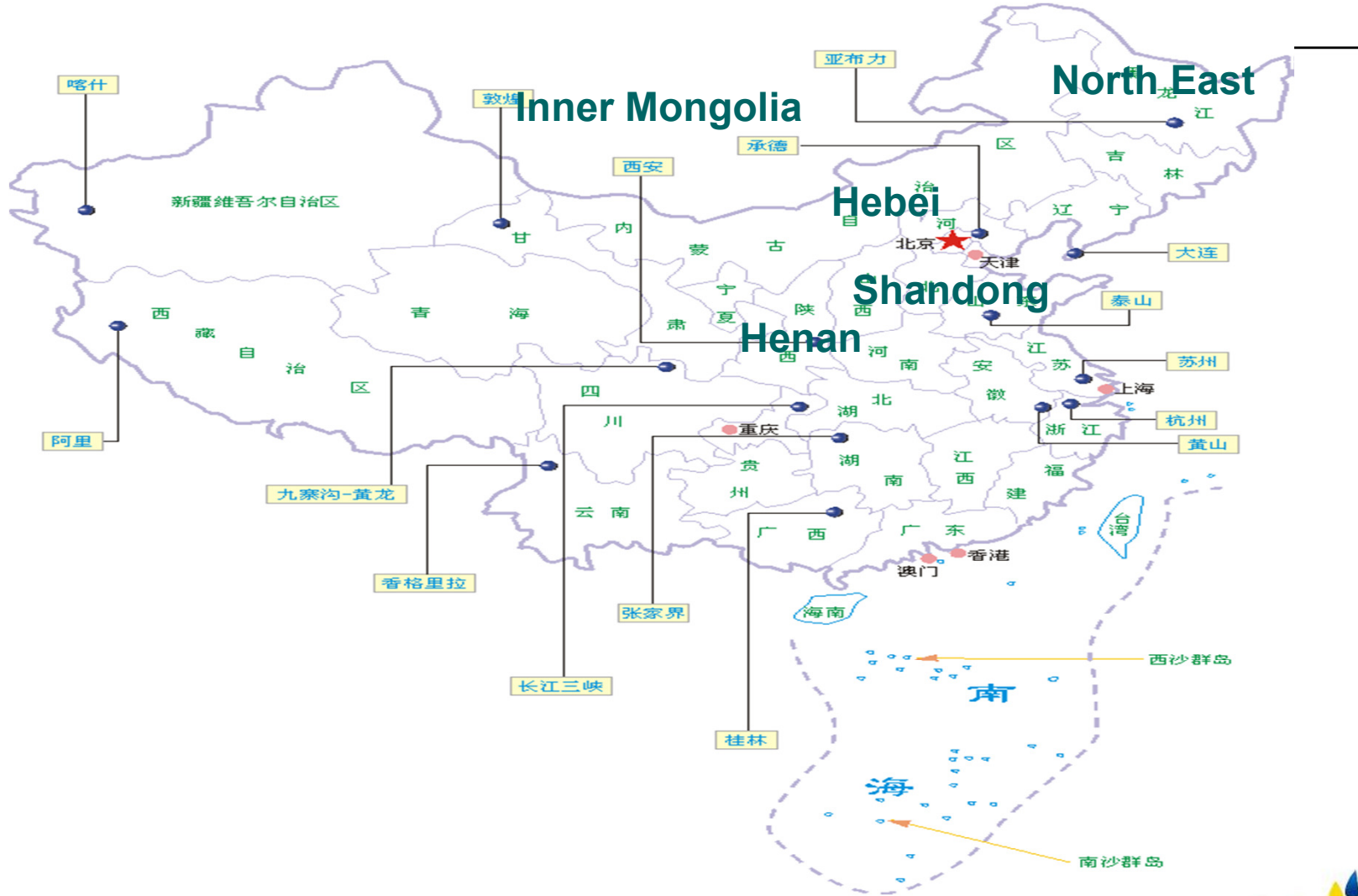
Çin

Çin Mısır Üretimi

	<u>milyon ton/yıl</u>
2005	139,365
2006	145,482
2007/08*	151,830

Kaynak: National Bureau of Statistics of China

Çin Mısır Üretim Bölgeleri



Çin Mısırözü Yağı Üretimi

	<u>ton/yıl</u>
2005/06	174.000
2006/07	198.000
2007/08*	210.000

Kaynak: "OIL WORLD" 15 Ağustos 2008

Çin Menşeli Mısırözü Yağı - İhracat Spesifikasyonları

- Ham Degam Mısırözü Yağı

FFA: % 2,0 max

Nem ve Empürite (M&I): % 0.25 max

Iyot Değeri: 117-128

Sabunlaşma: 187-195

Fosfor: 50 ppm max

Renk: 6 Kırmızı max

- (RBD) Rafine Mısırözü yağı

FFA: %0.1 max

Nem ve Empürite (M&I): %0.1 max

Peroksit Değeri: %1.5 max

Soğuk test (20s): Berrak

Renk (5.25" Lovibond): Kırmızı 1.5 max

Çin Mısırözü Yağı İhracatı, ülke bazında (mton)

	<u>2008 (6 ay)</u>	<u>2007</u>
BAE	11.000	14.000
Türkiye	8.000	4,000
Suudi Arabistan	-	17.000
Oman	8.000	5.000
Singapore	5.000	7.000
Kuveyt	5.000	-
Hong Kong	4.000	5.000
Malezya	3.000	4.000
Yunanistan	3.000	-
G. Kıbrıs	2.000	-
Gürcistan (Azarbaycan)	2.000	-
Mısır	1.000	-
Ürdün	1.000	-
Güney Kore	-	2.000
Diğer	2.000	-
Toplam	55.000	58.000

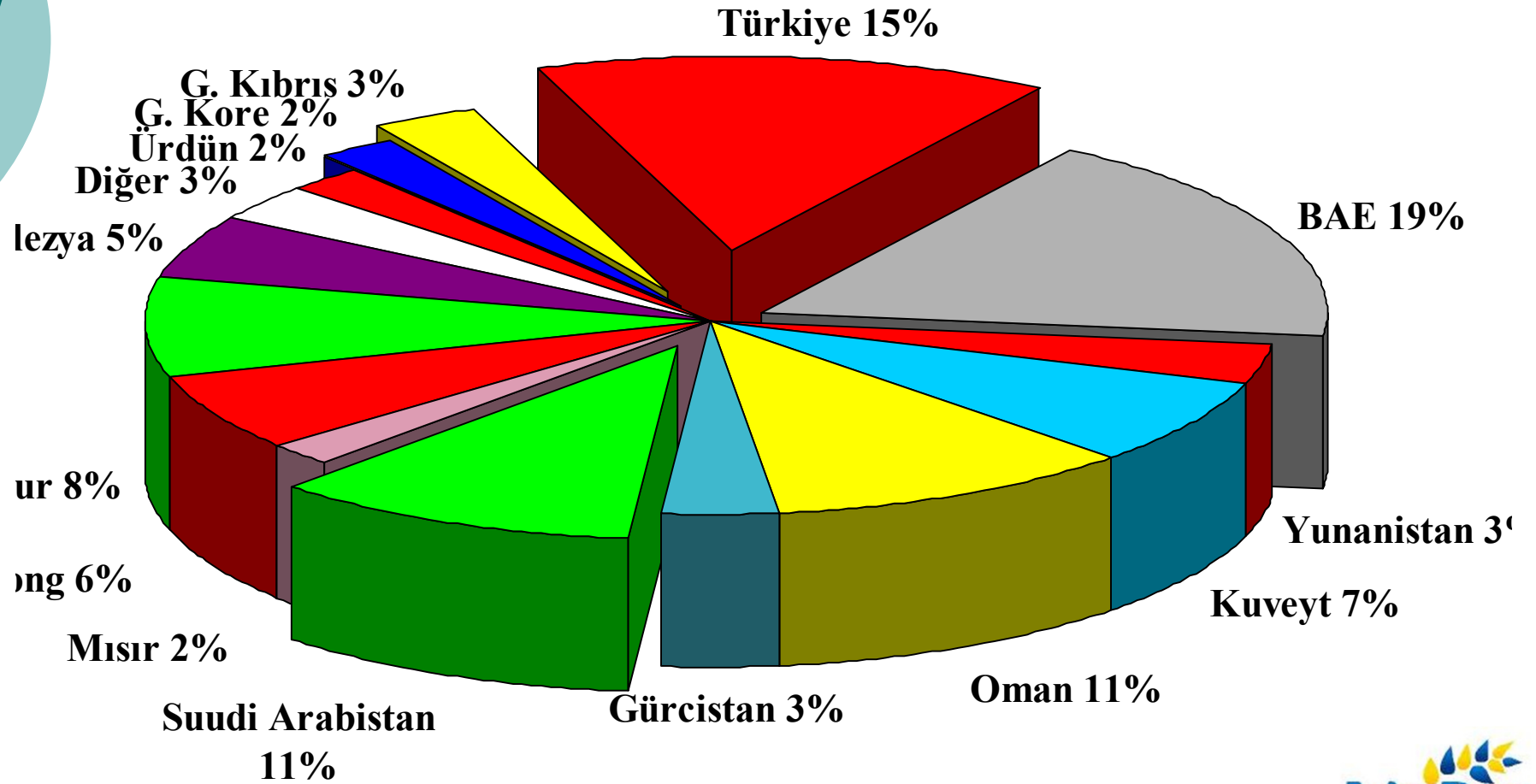
Kaynak: "OIL WORLD" 15 Ağustos 2008

Çin Mısırözü Yağı İhracatı, 2007/08*

	<u>2007/08</u>
BAE	17.000
Türkiye	14.000
Suudi Arabistan	10.000
Oman	10.000
Singapore	8.000
Kuveyt	7.000
Hong Kong	6.000
Malezya	5.000
Yunanistan	3.000
G. Kıbrıs	3.000
Gürcistan (Azarbaycan)	3.000
Mısır	2.000
Ürdün	2.000
G. Kore	2.000
Diğer	3.000
Toplam	95.000

Kaynak: "OIL WORLD" 15 Ağustos 2008

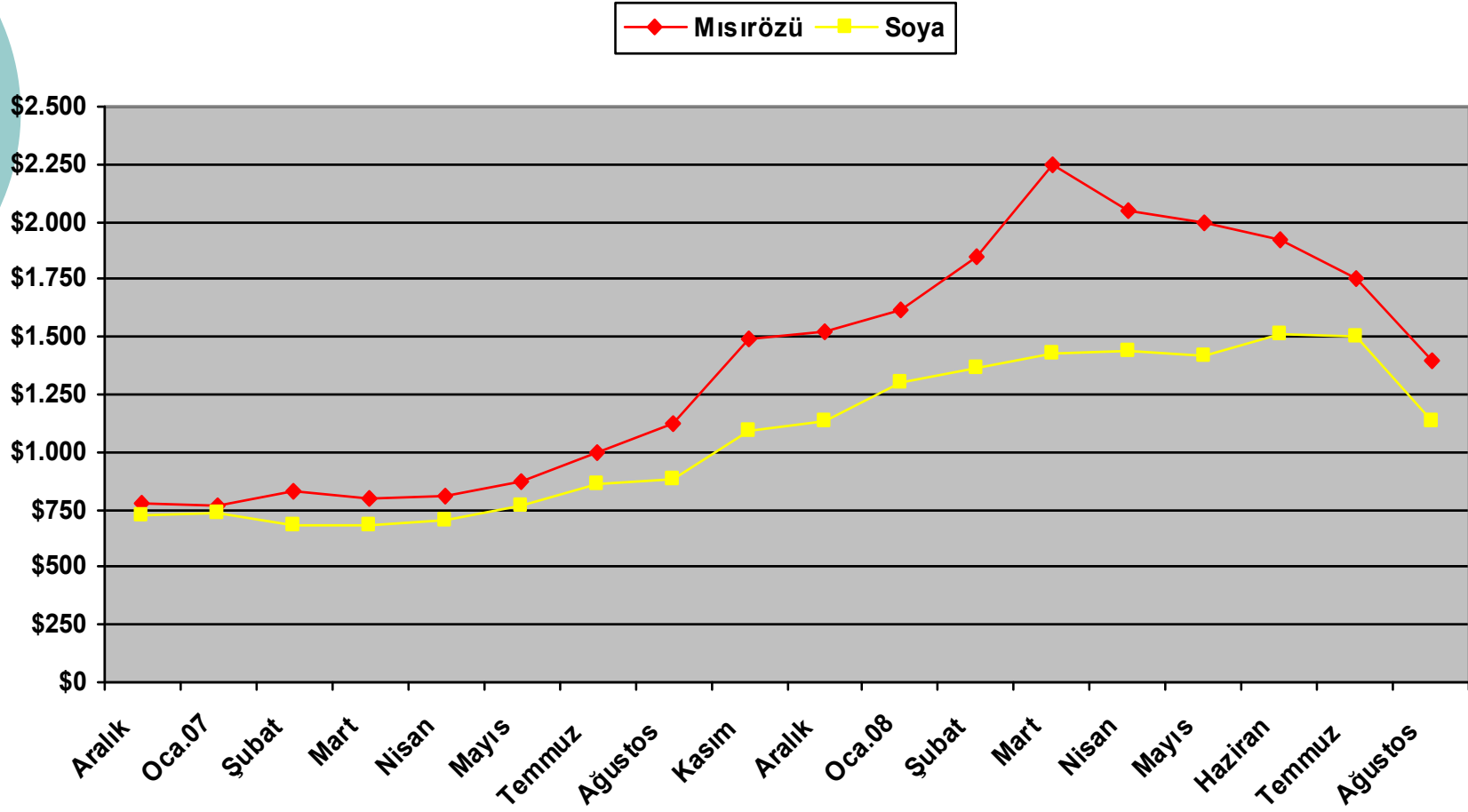
Çin Mısırozü Yağı İhracatı, ÷lke bazında (2007/08*)



Kaynak: "OIL WORLD" 15 Ağustos 2008

Dünya Mısırözü Yağı** Fiyatları, CIF İzmir (2007/08*)

**Degam



Kaynak: BYSD Haftalık Fiyatlar

Özet

- Çin HC ABD ile birlikte dünyanın en büyük 2. mısır üreticisi ülkedir.
- Çin dünyanın ABD'den sonra 2. mısırözü yağı üreticisidir.
- Çin ABD ve Brezilya'dan sonra dünyanın en büyük 3. etanol üreticisi ülke konumundadır.
- Çin menşeli mısırözü yağı Türk yağ sanayicisine küçük tonajda ithalat yapma seçeneği vermektedir..
- Çin mısırözü yağı flexibag içinde, %100 hijyen ve dış etkenlerden korunaklı olarak sevkedilmektedir

Türkiye belli başlı Konteyner Limanları



Özet

- Türkiye dünyanın en büyük mısırözü yağı ithalatçılarında biridir.
- 20 ft tek konteyner flexibag içinde 20,5 mton mısırözü yağı bulunmaktadır.
- Türkiye konteyner limanları boşaltma “ilave” maliyeti limana göre ton başına \$20-25 civarındadır.
- Çin limanları ile Türkiye limanları arasında seyahat süresi 29-45 gün arasında değişmektedir.

Sorular

?

?

?

?

?

?

?

?

?

Dünya Mısırözü Yağı ve Çin özeli

BYSD
Yağlı Tohum ve Ham Yağ Piyasalarına Bakış Toplantısı



Kalyon Otel, İstanbul
28 Ağustos 2008